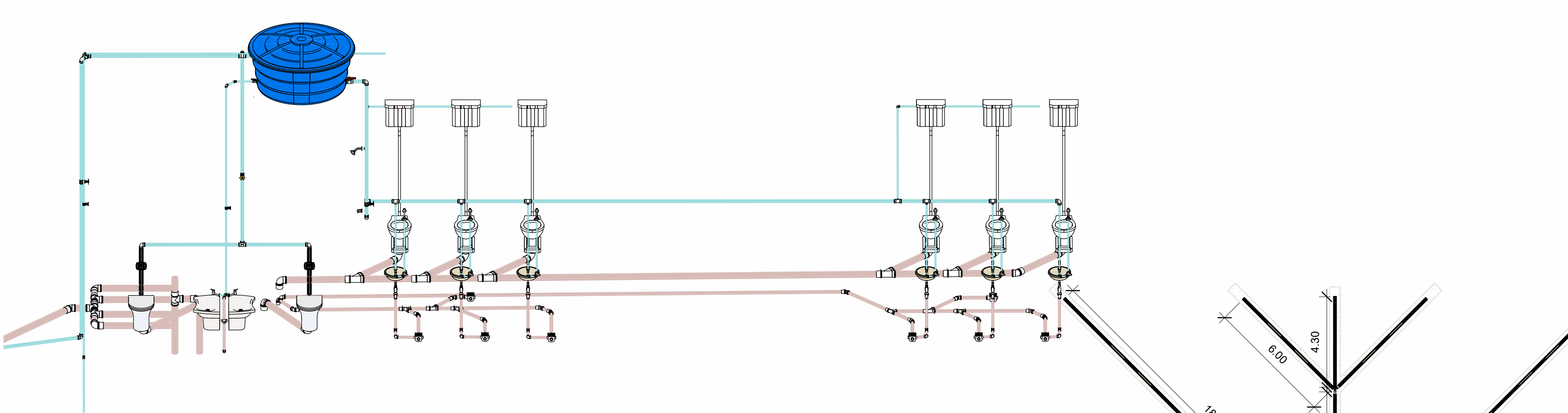
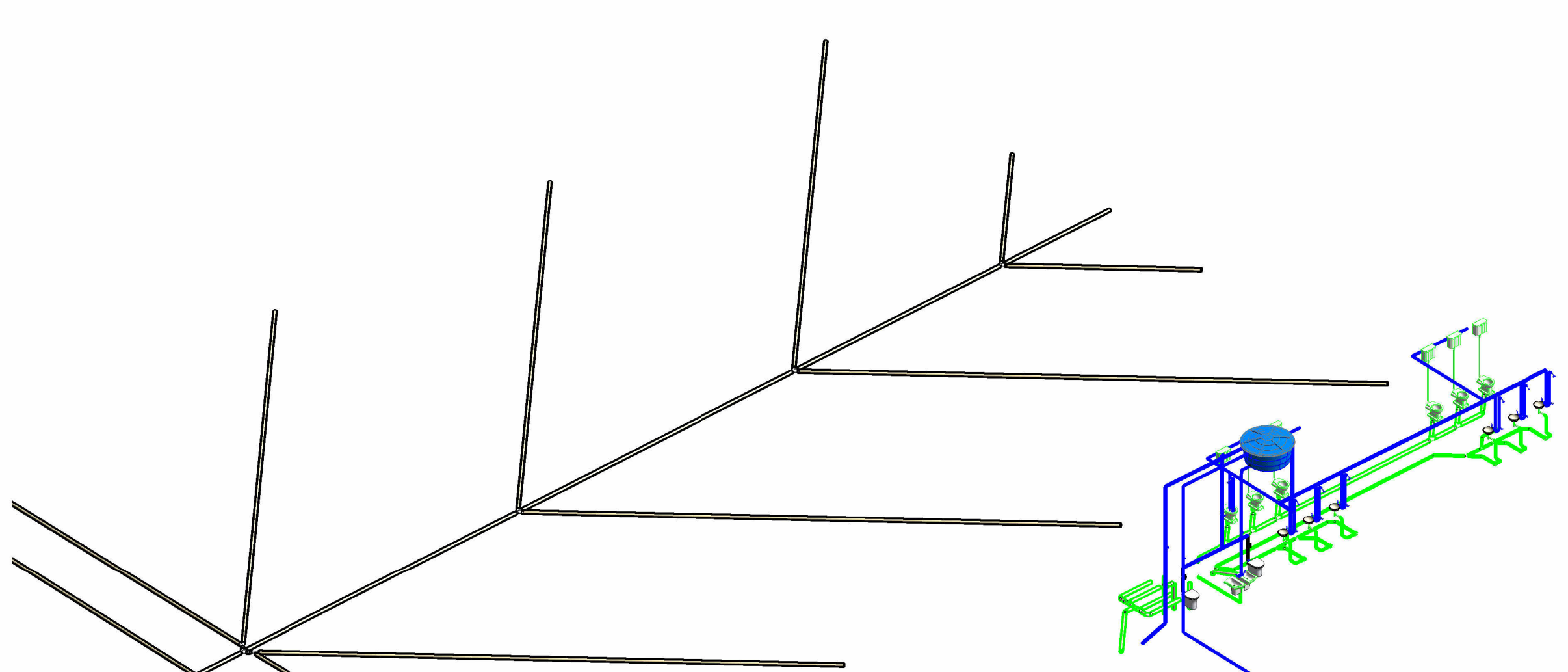


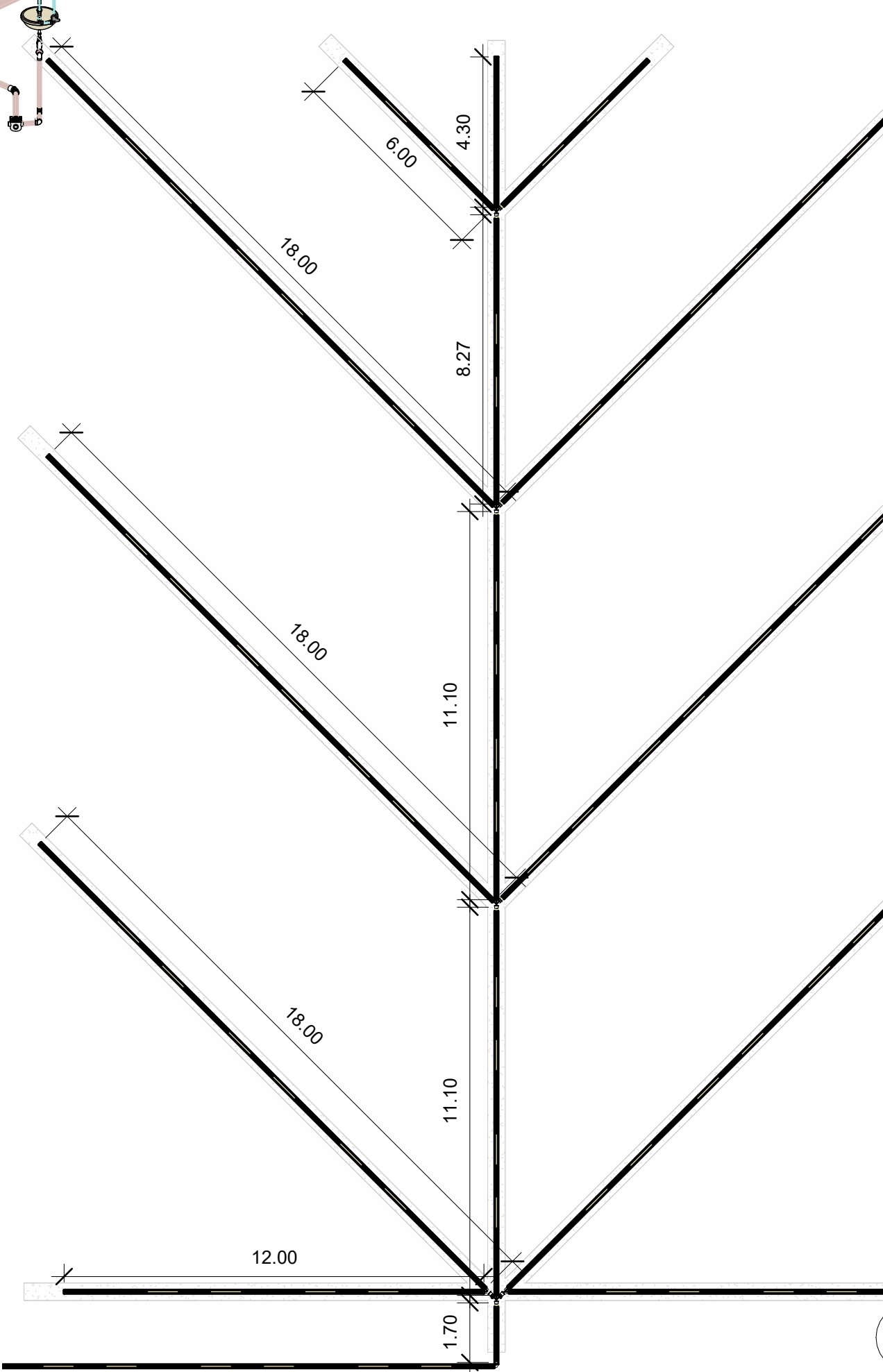
3 ESG - 3D



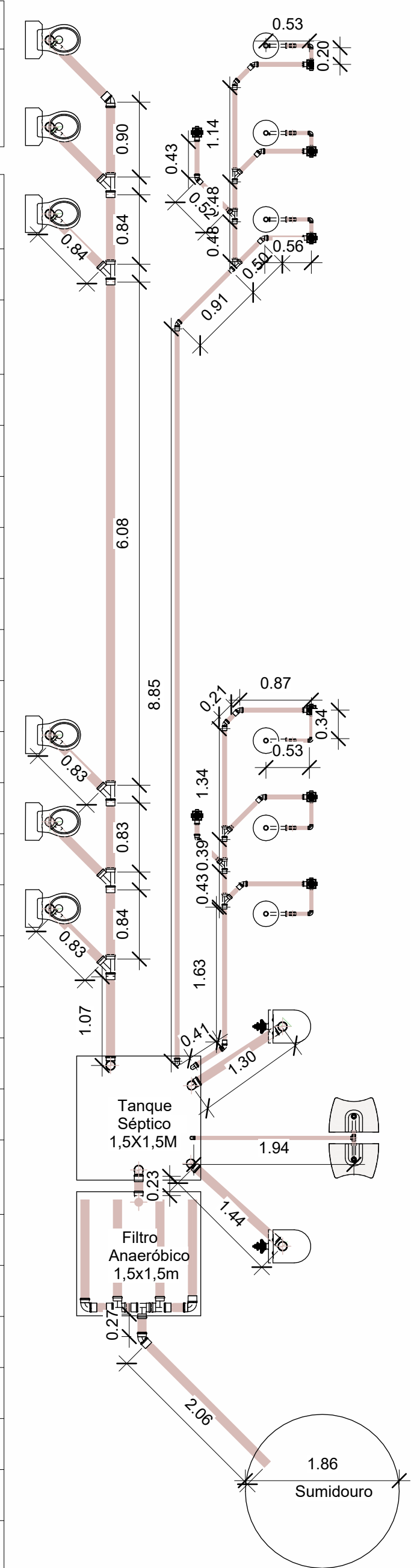
2 ISO ESGOTO E ÁGUA FRIA 2



1 ISO ESGOTO E ÁGUA FRIA



| Tabela de conexão de tubo                                                 |          |                                                                         |                 |
|---------------------------------------------------------------------------|----------|-------------------------------------------------------------------------|-----------------|
| Família e tipo                                                            | Contagem | Tigre: Descrição                                                        | Tamanho         |
| Bucha de Reducao Curta - Agua Fria_Soldavel - MEP - Tigre: Standard       | 7        | Bucha de Redução Soldável Curta 25x20mm, PVC Marrom, Água Fria - TIGRE  | 25 mmø-20 mmø   |
| Bucha de Reducao Curta - Agua Fria_Soldavel - MEP - Tigre: Standard       | 2        | Produto Inexistente                                                     | 50 mmø-25 mmø   |
| Bucha de Reducao Curta - Agua Fria_Soldavel - MEP - Tigre: Standard       | 2        | Bucha de Redução Soldável Curta 250x40mm, PVC Marrom, Água Fria - TIGRE | 50 mmø-40 mmø   |
| Bucha de Reducao Longa - Serie Normal - Esgoto - MEP - Tigre: Standard    | 3        | Produto Inexistente                                                     | 50 mmø-50 mmø   |
| Curva 90 Curta - Serie Normal - Esgoto - MEP - Tigre: Standard            | 8        | Curva 90° Curta 100mm, Esgoto Série Normal - TIGRE                      | 100 mmø-100 mmø |
| Joelho 45_90 - Agua Fria_Soldavel - MEP - Tigre: Standard                 | 1        | Joelho 45° Soldável 25mm, PVC Marrom, Água Fria - TIGRE                 | 25 mmø-25 mmø   |
| Joelho 45_90 - Agua Fria_Soldavel - MEP - Tigre: Standard                 | 26       | Joelho 90° Soldável 25mm, PVC Marrom, Água Fria - TIGRE                 | 25 mmø-25 mmø   |
| Joelho 45_90 - Agua Fria_Soldavel - MEP - Tigre: Standard                 | 2        | Joelho 90° Soldável 40mm, PVC Marrom, Água Fria - TIGRE                 | 40 mmø-40 mmø   |
| Joelho 45_90 - Agua Fria_Soldavel - MEP - Tigre: Standard                 | 1        | Joelho 45° Soldável 50mm, PVC Marrom, Água Fria - TIGRE                 | 50 mmø-50 mmø   |
| Joelho 45_90 - Agua Fria_Soldavel - MEP - Tigre: Standard                 | 9        | Joelho 90° Soldável 50mm, PVC Marrom, Água Fria - TIGRE                 | 50 mmø-50 mmø   |
| Joelho 45_90 - Serie Normal - Esgoto - MEP - Tigre: Standard              | 20       | Joelho 90° 40mm, Esgoto Série Normal - TIGRE                            | 40 mmø-40 mmø   |
| Joelho 45_90 - Serie Normal - Esgoto - MEP - Tigre: Standard              | 11       | Joelho 45° 50mm, Esgoto Série Normal - TIGRE                            | 50 mmø-50 mmø   |
| Joelho 45_90 - Serie Normal - Esgoto - MEP - Tigre: Standard              | 2        | Joelho 90° 50mm, Esgoto Série Normal - TIGRE                            | 50 mmø-50 mmø   |
| Joelho 45_90 - Serie Normal - Esgoto - MEP - Tigre: Standard              | 1        | Produto Inexistente                                                     | 50 mmø-50 mmø   |
| Joelho 45_90 - Serie Normal - Esgoto - MEP - Tigre: Standard              | 2        | Joelho 45° 100mm, Esgoto Série Normal - TIGRE                           | 100 mmø-100 mmø |
| Joelho 45_90 - Serie Normal - Esgoto - MEP - Tigre: Standard              | 7        | Joelho 90° 100mm, Esgoto Série Normal - TIGRE                           | 100 mmø-100 mmø |
| Juncao - Serie Normal - Esgoto - MEP - Tigre: Standard                    | 6        | Junção Simples 50 x 50mm, Esgoto Série Normal - TIGRE                   | 50 mmø-50 mmø   |
| Juncao - Serie Normal - Esgoto - MEP - Tigre: Standard                    | 7        | Junção Simples 100 x 100mm, Esgoto Série Normal - TIGRE                 | 100 mmø-100 mmø |
| Juncao Dupla - Serie Normal - Esgoto - MEP - Tigre: Standard              | 4        | Junção Dupla 100 x 100mm, Esgoto Série Normal - TIGRE                   | 100 mmø-100 mmø |
| Luva Simples para Conexão - Serie Normal - Esgoto - MEP - Tigre: Standard | 20       | Luva Simples 50mm, Esgoto Série Normal - TIGRE                          | 50 mmø-50 mmø   |
| Luva Simples para Conexão - Serie Normal - Esgoto - MEP - Tigre: Standard | 32       | Luva Simples 100mm, Esgoto Série Normal - TIGRE                         | 100 mmø-100 mmø |
| Te - Serie Normal - Esgoto - MEP - Tigre: Standard                        | 1        | Tê 40 x 40mm, Esgoto Série Normal - TIGRE                               | 40 mmø-40 mmø   |
| Te - Serie Normal - Esgoto - MEP - Tigre: Standard                        | 4        | Tê 100 x 100mm, Esgoto Série Normal - TIGRE                             | 100 mmø-100 mmø |
| Te_Reducacao - Agua Fria_Soldavel - MEP - Tigre: Standard                 | 1        | Tê de Redução Soldável 25x20mm, PVC Marrom, Água Fria - TIGRE           | 25 mmø-25 mmø   |
| Te_Reducacao - Agua Fria_Soldavel - MEP - Tigre: Standard                 | 7        | Tê Soldável 25mm, PVC Marrom, Água Fria - TIGRE                         | 25 mmø-25 mmø   |
| Te_Reducacao - Agua Fria_Soldavel - MEP - Tigre: Standard                 | 6        | Tê de Redução Soldável 50x25mm, PVC Marrom, Água Fria - TIGRE           | 50 mmø-50 mmø   |
| Te_Reducacao - Agua Fria_Soldavel - MEP - Tigre: Standard                 | 3        | Tê Soldável 50mm, PVC Marrom, Água Fria - TIGRE                         | 50 mmø-50 mmø   |



4 ESGOTO - VESTIÁRIO

| Tabela de peça hidrossanitária |                                                                                                                                                       |
|--------------------------------|-------------------------------------------------------------------------------------------------------------------------------------------------------|
| Contagem                       | Família e tipo                                                                                                                                        |
| 2                              | Bacia Sanitária1: P.28.17_Branco Gelo GE17                                                                                                            |
| 1                              | Caixa D_Agua_Completa_2014 - Agua Fria - MEP -Tigre: Caixa com Tampa - 1000 L                                                                         |
| 8                              | Caixa Sifonada Montada_100x100x50 Completa e Antiespuma - Caixas e Ralos - Esgoto - MEP - Tigre: Porta-grelha e grelha quadrados brancos - 100x100x50 |
| 2                              | Celitte_Acesso_Coluna Suspensa para Lavatório_56202: Branco - 56202                                                                                   |
| 2                              | Celitte_Acesso_Lavatório com Coluna Suspensa_31055: Branco - 31055                                                                                    |
| 2                              | Celitte_Complementos_Sifão de Uso Geral: Sifão para lavatório - B5816C5CRB                                                                            |
| 2                              | Celitte_Complementos_Válvula de Escoamento: Válvula de escoamento para lavatório - B5828C5CR3                                                         |
| 6                              | Cuba: L.41.37_Creme CR37                                                                                                                              |
| 2                              | Deca_Shared_Assento_P.28: AP.286.17_Branco Gelo GE17                                                                                                  |
| 7                              | Ducha_DaliaPro_Grival1: Type 2                                                                                                                        |
| 6                              | Sanitary_Toilets_Bleu-Provence_PROVENCE-900-WC-with-high-level-cistern: Default                                                                       |
| 6                              | Sifão para lavatorio - DocolBasicos: Lavatório                                                                                                        |
| 1                              | Tampa Caixa D_Agua - Agua Fria - MEP -Tigre: Tampa - 1000 L                                                                                           |
| 1                              | Torneira Boia - Agua Fria - MEP -Tigre: 1/2"                                                                                                          |
| 6                              | Torneira de parede bica curta para lavatorio1: 1/2" e 3/4"                                                                                            |
| 2                              | Torneira de parede bica curta para lavatorio: 1/2" e 3/4"                                                                                             |

5 DRENAGEM - QUADRA  
1 : 150

1 : 55  
QUADRA DE AREIA NOVO PARANÁ

Prefeitura Municipal de Porto dos Gaúchos  
CNPJ: 03.204.187/0001-33  
www.portodosgauchos.mt.gov.br

Assinaturas:  
Érika Lilyan Guebara Campos Eng. Civil e de Seg. do Trabalho CREA MT 42161  
Vanderlei Antônio de Abreu Prefeito Municipal CNPJ 03.204.187/0001-33

Carimbo/Aprovação

| Projeto Hidrossanitário |               |                 |             |
|-------------------------|---------------|-----------------|-------------|
| Número do projeto       | 0001          | Data de emissão | 02.02       |
| Desenho:                | Autor         | Responsável:    | Verificador |
| Escala                  | Como indicado |                 |             |

15/05/2023 14:38:17