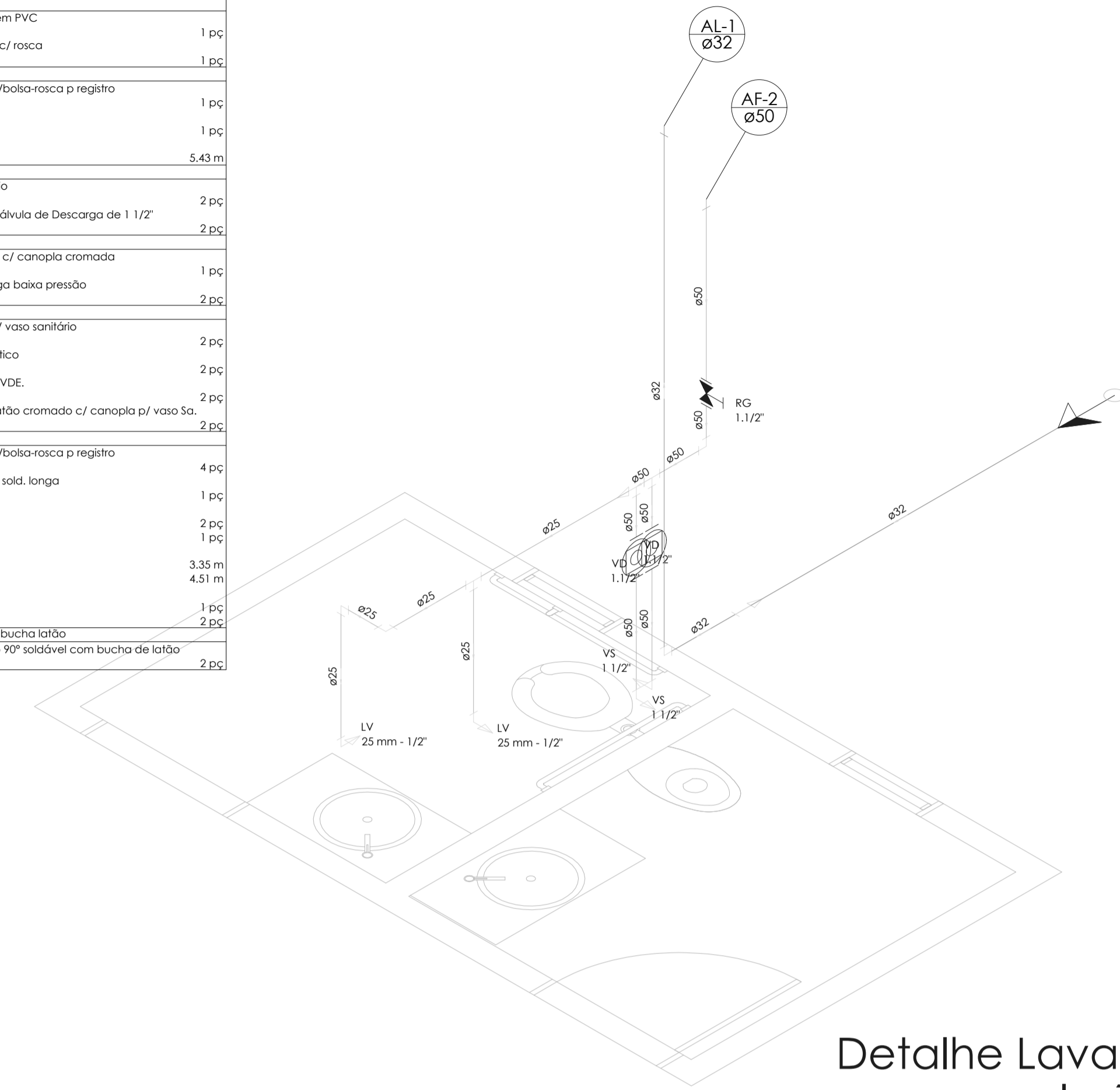


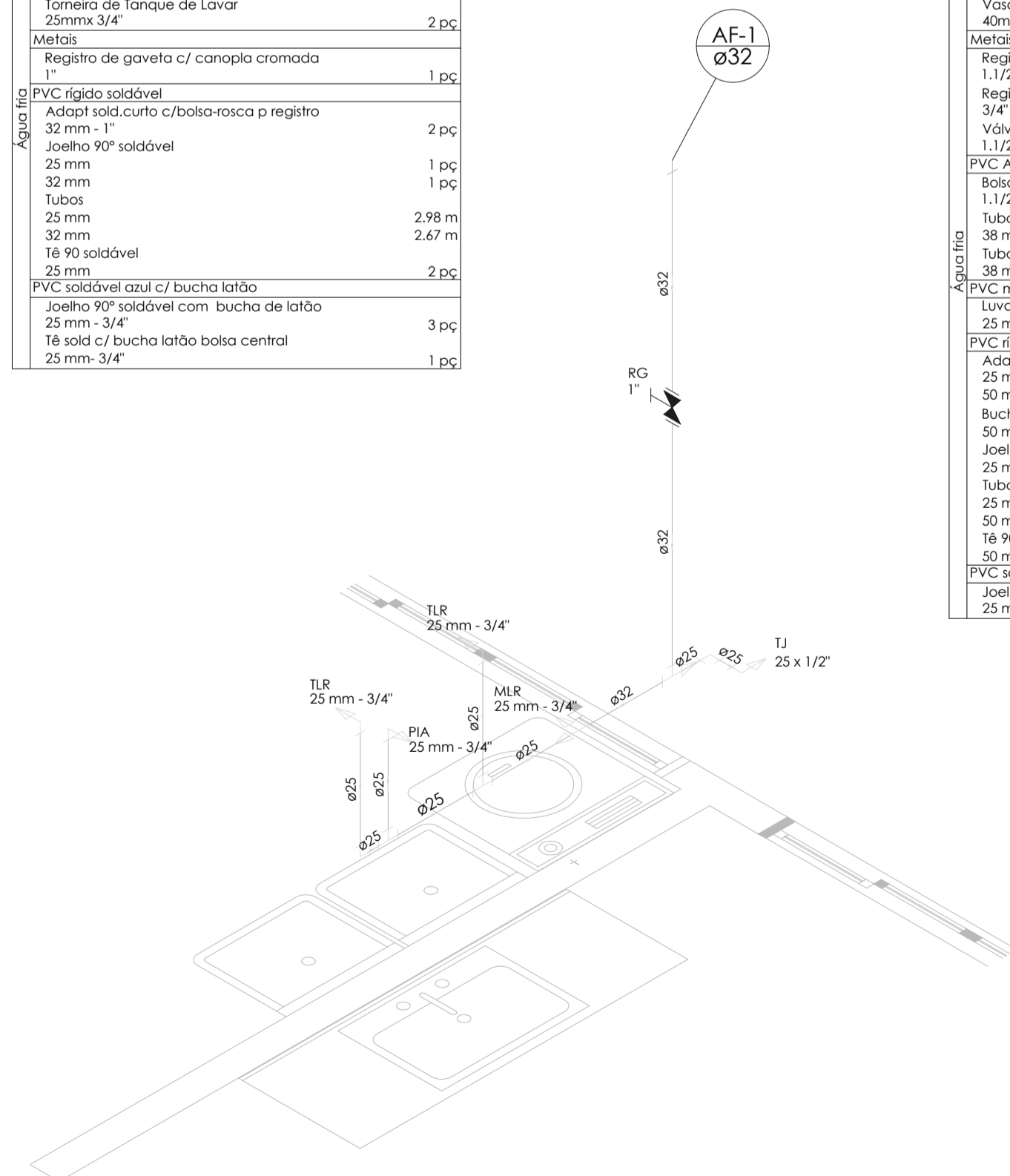
Lista de Materiais	
Metais	
Registro de esfera 3/4"	1 pc
PVC misto soldável	
Cola de formado em PVC 3/4"	1 pc
Joelho 90° soldável c/ rasca 25 mm - 3/4"	1 pc
PVC rígido soldável	
Adapt sold curto c/bola-rasca p registro 25 mm - 3/4"	1 pc
Joelho 90° soldável 32 mm	1 pc
Tubos 32 mm	5,43 m
Aparelho	
Torneira de lavatório 25 mm - 1/2"	2 pc
Vaso sanitário p/ Válvula de Descarga de 1 1/2"	2 pc
Metais	
Registro de gaveta c/ conopla cromada 1 1/2"	1 pc
Válvula de descarga baixa pressão 1 1/2"	2 pc
PVC Acessórios	
Bola de ligação p/ vaso sanitário 1 1/2"	2 pc
Engate fixável plástico 1/2 - 30cm	2 pc
Tubo de descarga VDE 38 mm	2 pc
Tubo de ligação latão cromado c/ conopla p/ vaso Sa 38 mm	2 pc
PVC rígido soldável	
Adapt sold curto c/bola-rasca p registro 50 mm - 1 1/2"	4 pc
Bucha de redução sold. longa 50 mm - 25 mm	1 pc
Joelho 90° soldável 25 mm	2 pc
Tubos 50 mm	1 pc
Tubos 25 mm	3,35 m
Tubos 50 mm	4,51 m
Tê 90° soldável 25 mm	1 pc
Tê 90° soldável 50 mm	2 pc
PVC soldável azul c/ bucha latão	
Joelho de redução 90° soldável com bucha de latão 25 mm - 1/2"	2 pc



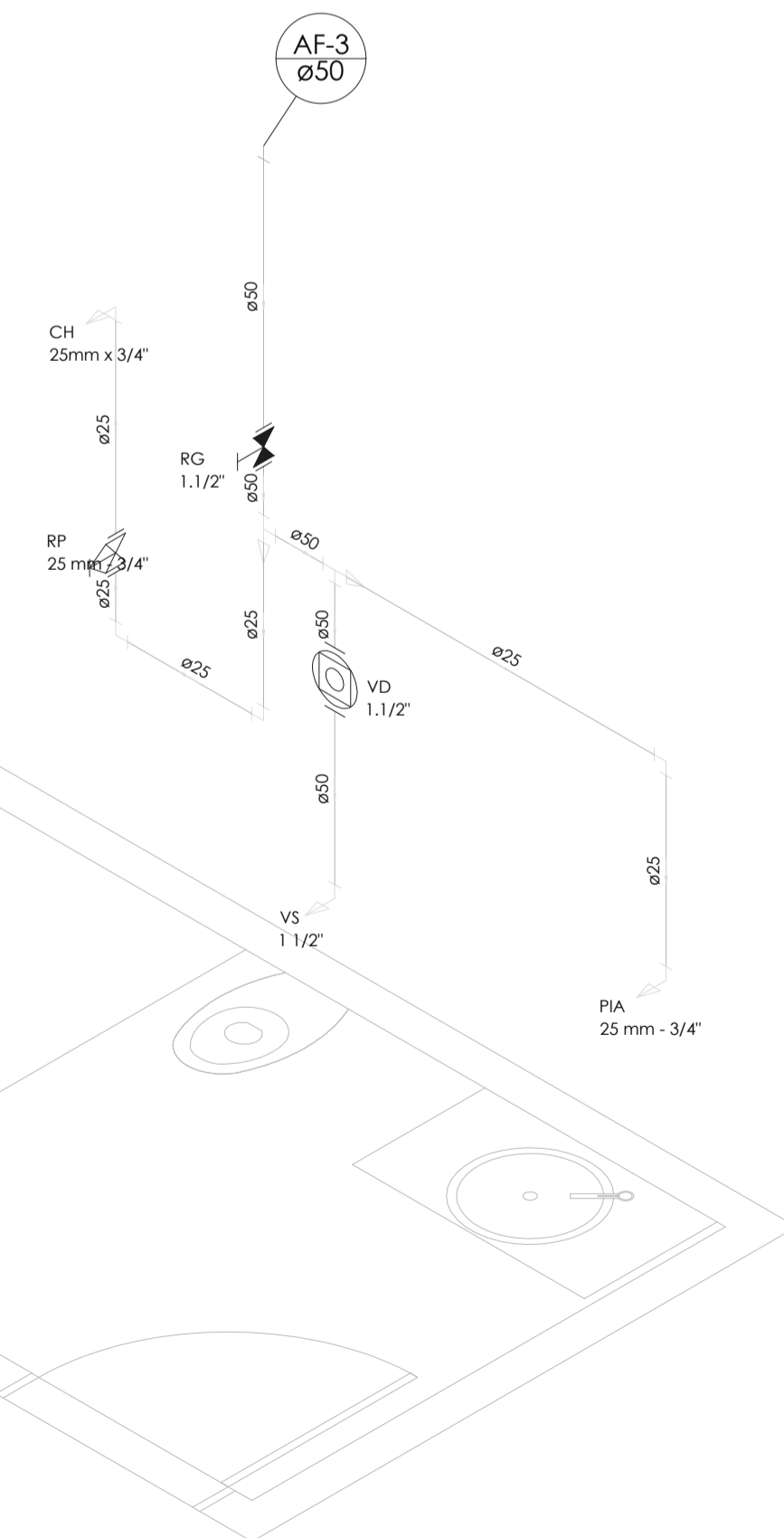
Detalhe Lavabos escala 1:25

Lista de Materiais	
Aparelho	
Máquina de Lavar Roupas 25mm x 3/4"	1 pc
Torneira de Jardim 25mm x 1/2"	1 pc
Torneira de Pia de Cozinha 25mm - 3/4"	1 pc
Torneira de Tanque de Lavar 25mm x 3/4"	2 pc
Metais	
Registro de gaveta c/ conopla cromada 1"	1 pc
PVC rígido soldável	
Adapt sold curto c/bola-rasca p registro 32 mm - 1"	2 pc
Joelho 90° soldável 25 mm	1 pc
Tubos 32 mm	2,98 m
Tubos 25 mm	2,67 m
Tê 90° soldável 25 mm	2 pc
PVC soldável azul c/ bucha latão	
Joelho 90° soldável com bucha de latão 25 mm - 3/4"	3 pc
Tê sold c/ bucha latão bola central 25 mm - 3/4"	1 pc

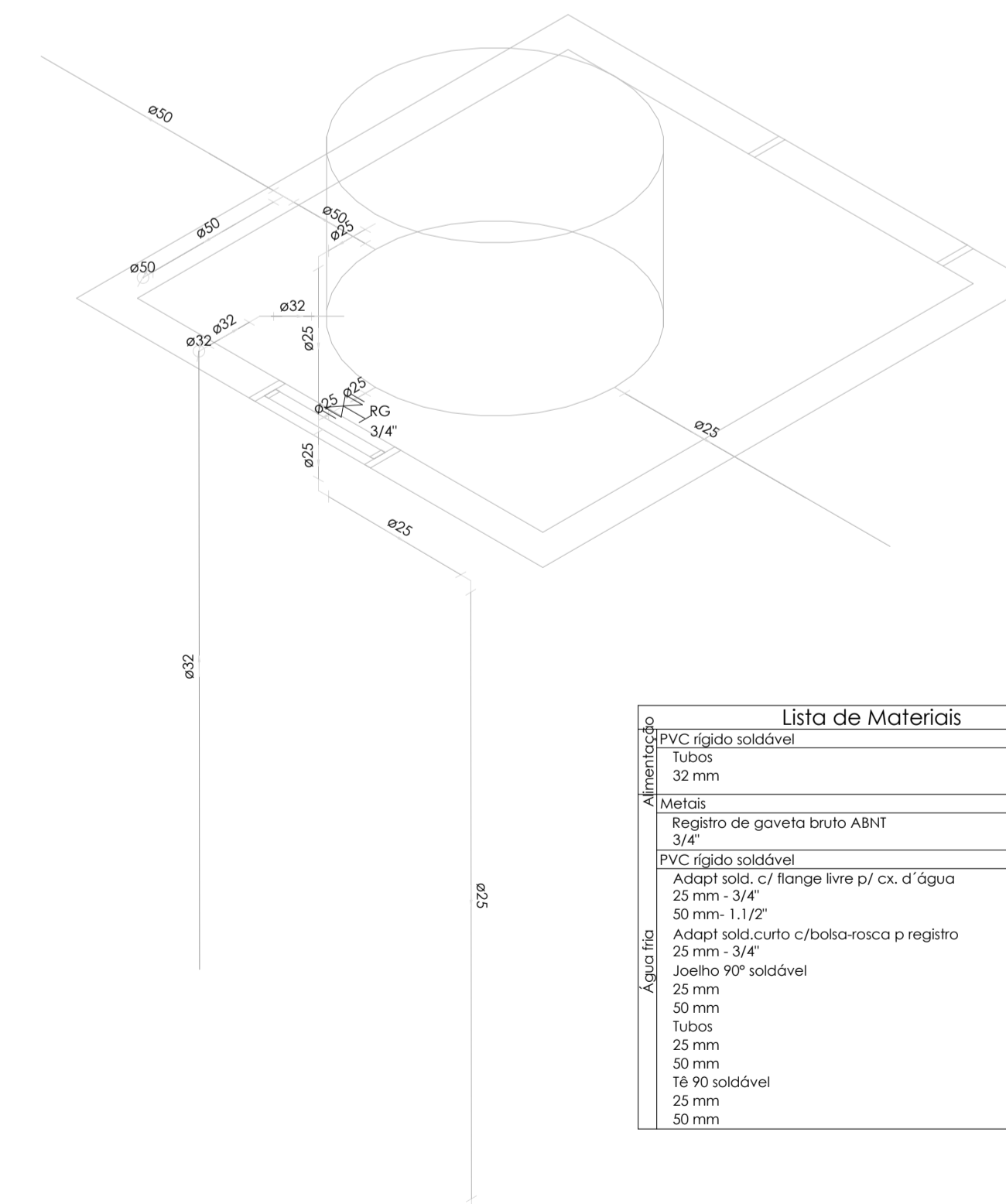
Lista de Materiais	
Aparelho	
Chuveiro 25mm x 3/4"	1 pc
Torneira de Pia de Cozinha 25mm - 3/4"	1 pc
Vaso Sanitário p/ Válvula de Descarga de 1 1/2"	1 pc
Metais	
Registro de gaveta c/ conopla cromada 1 1/2"	1 pc
Registro de pressão c/ conopla cromada 3/4"	1 pc
Válvula de descarga baixa pressão 1 1/2"	1 pc
PVC Acessórios	
Bola de ligação p/ vaso sanitário 1 1/2"	1 pc
Tubo de descarga VDE 38 mm	1 pc
Tubo de ligação latão cromado c/ conopla p/ vaso Sa 38 mm	1 pc
PVC misto soldável	
Luva soldável c/ rasca 25 mm - 3/4"	1 pc
PVC rígido soldável	
Adapt sold curto c/bola-rasca p registro 25 mm - 3/4"	1 pc
50 mm - 1 1/2"	3 pc
Bucha de redução sold. longa 50 mm - 25 mm	2 pc
Joelho 90° soldável 25 mm	3 pc
Tubos 25 mm	4,44 m
Tubos 50 mm	2,98 m
Tê 90° soldável 50 mm	2 pc
PVC soldável azul c/ bucha latão	
Joelho 90° soldável com bucha de latão 25 mm - 3/4"	2 pc



Detalhe Cozinha / Lavanderia escala 1:25



Detalhe Banheiro escala 1:25



Detalhe Caixa D'água escala 1:25

Lista de Materiais	
Alimentação	
PVC rígido soldável	
Tubos 32 mm	0,53 m
Metais	
Registro de gaveta bruto ABNT 3/4"	1 pc
PVC rígido soldável	
Adapt sold c/ flange livre p/ cx. d'água 25 mm - 3/4"	3 pc
50 mm - 1 1/2"	1 pc
Adapt sold curto c/bola-rasca p registro 25 mm - 3/4"	2 pc
Joelho 90° soldável 25 mm	3 pc
Tubos 50 mm	1 pc
Tubos 25 mm	7,92 m
Tubos 50 mm	5,16 m
Tê 90° soldável 25 mm	1 pc
Tê 90° soldável 50 mm	1 pc

01 PLANTA ATUAL - MUROS ESCALA: 1/500



PREFEITURA MUNICIPAL DE PORTO DOS GAÚCHOS

PROJETO: Construção UDR
 ENDEREÇO: Prefeitura Municipal - Praça Leopoldina Wilke
 PROPRIETÁRIO: MUNICÍPIO DE PORTO DOS GAÚCHOS

DATA: 04/05/2021
 FOLHA: HID-2-2

RESPONSÁVEL TÉCNICO
 EVELIN LUANI MONTAGNA
 ENGENHEIRA CIVIL
 CREA-MT 03125

PROPRIETÁRIO
 PREFEITURA MUNICIPAL DE PORTO DOS GAÚCHOS
 CNPJ: 03.204.187/0001-33