




**MUNICÍPIO DE PORTO DOS GAÚCHOS**

# **AUDIÊNCIA PÚBLICA**

---

**Avaliação do Cumprimento de Metas Fiscais**  
**2º quadrimestre/2025**



# AUDIÊNCIA PÚBLICA - AVALIAÇÃO DO CUMPRIMENTO DAS METAS FISCAIS

 Base Legal – LRF art. 9º, §4º

Até o final dos meses de **maio, setembro e fevereiro**, o Executivo deve demonstrar e avaliar em audiência pública:

- Cumprimento das metas fiscais do quadrimestre;
- Trajetória da dívida;
- Avaliação perante o Legislativo e a sociedade.

## Objetivo da Audiência

- Avaliar o cumprimento das **metas fiscais** conforme a LRF.
- Medir a diferença entre **receita prevista x arrecadada** e **despesa fixada x paga**.
- Verificar o cumprimento dos **limites legais** (Educação, Saúde e Pessoal).

## Forma de Avaliação (MDF/STN)

- A apuração da despesa considera **despesa paga** (não apenas empenhada).
- Inclui também os **Restos a Pagar pagos**, que representam saída efetiva de recursos.
- Essa metodologia assegura **transparência** e mostra o **impacto real no Resultado Primário**.

## Indicadores-Chave

- **Resultado Primário:** Receita – Despesa.
- **Situação do Endividamento.**
- **Limites Legais:** Educação, Saúde e Pessoal.

A avaliação das metas fiscais considera o que foi efetivamente **arrecadado** e **pago** (incluindo Restos a Pagar pagos).



# METAS DE RECEITA

---

*Avaliação do Cumprimento das Metas de Receita*

# RECEITA ARRECADADA

1 Receitas Correntes

2 Receitas de Capital

RECEITA PREVISTA ATUALIZADA

**R\$ 82,795,196.00**

Receita Prevista Inicial **R\$ 81,742,400.00**



RECEITA ARRECADADA

**R\$ 53,297,904.06**

Média Mensal **R\$ 6,662,238.01**



META DE RECEITA EXECUTADA

**64.37%**

Valor a arrecadar -**29,497,291.94**



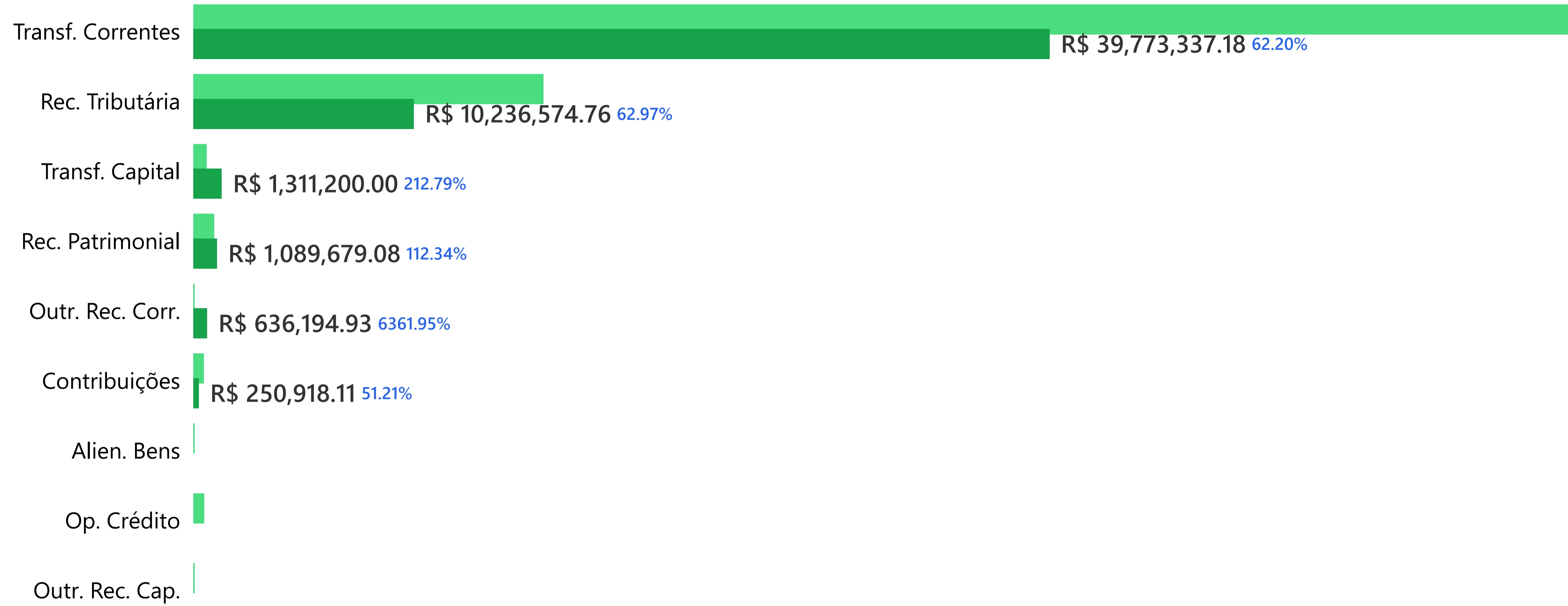
VARIAÇÃO

**▼ -2,96%**

**-1.626.824,12 vs. 2ºq. 2024**



## RECEITA PREVISTA x ARRECADADA POR ORIGEM




● Receita Prevista ● Receita Arrecadada

# RECEITA TRIBUTÁRIA

RECEITA PREVISTA ATUALIZADA

**R\$ 16,257,000.00**

Receita Prevista Inicial **R\$ 16,257,000.00**



RECEITA ARRECADADA

**R\$ 10,236,574.76**

Média Mensal **R\$ 1,279,571.85**



META DE RECEITA EXECUTADA

**62.97%**

Valor a arrecadar -**6,020,425.24**



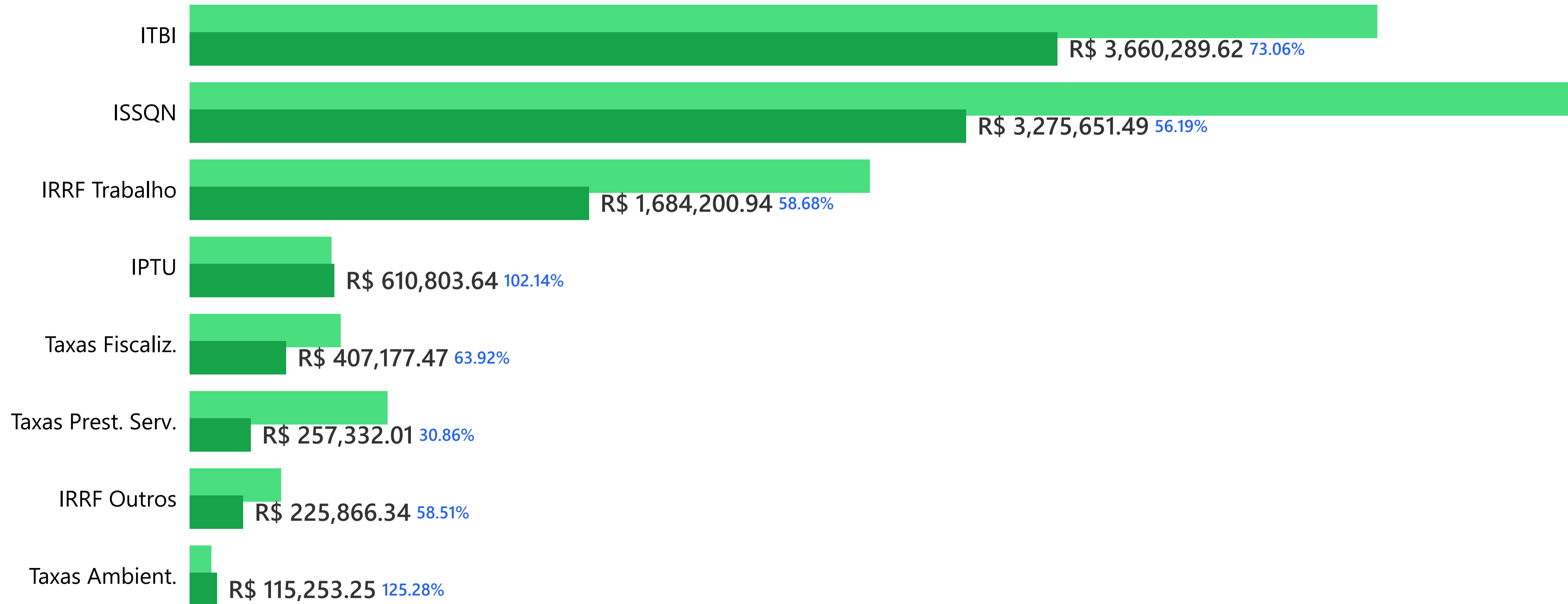
VARIAÇÃO

**▲ 39,66%**

+ **2.906.964,65 vs. 2ºq. 2024**



## RECEITA PREVISTA x ARRECADADA POR DETALHAMENTO



● Receita Prevista ● Receita Arrecadada

# TRANSFERÊNCIAS CORRENTES

RECEITA PREVISTA ATUALIZADA

**R\$ 63,947,996.00**

Receita Prevista Inicial **R\$ 63,506,400.00**



RECEITA ARRECADADA

**R\$ 39,773,337.18**

Média Mensal **R\$ 4,971,667.15**



META DE RECEITA EXECUTADA

**62.20%**

Valor a arrecadar -**24,174,658.82**



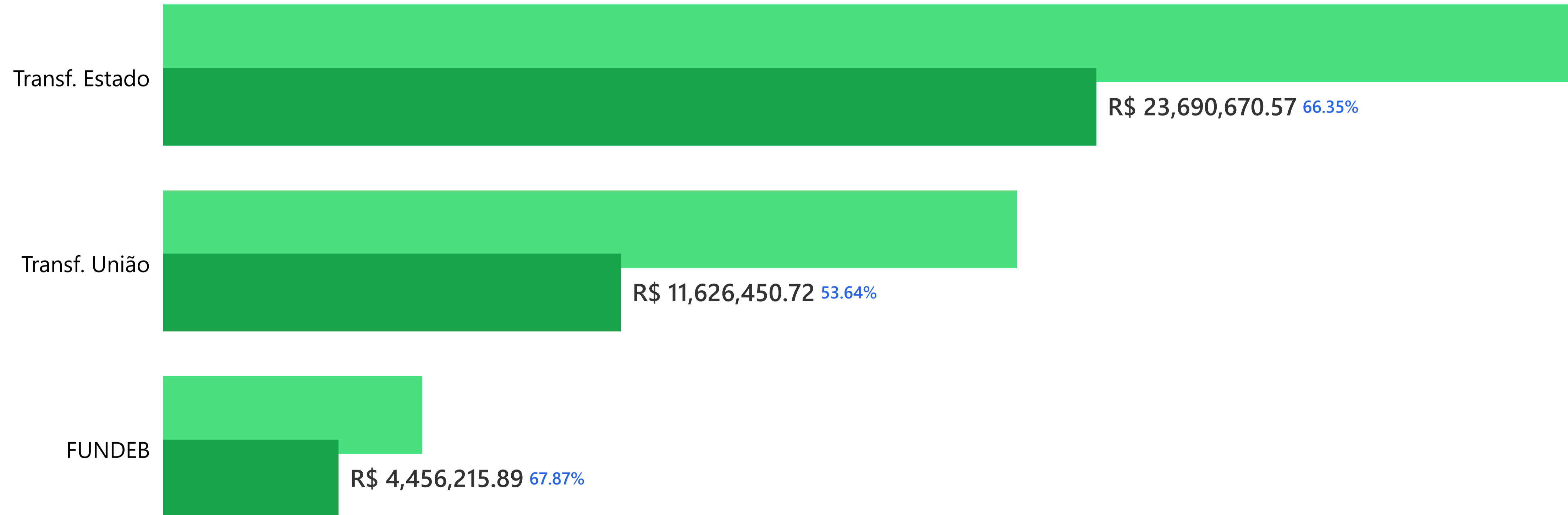
VARIAÇÃO

**▲ 1,27%**

+ **496.961,52 vs. 2ºq. 2024**



## RECEITA PREVISTA x ARRECADADA POR ORIGEM




● Receita Prevista ● Receita Arrecadada

# TRANSFERÊNCIAS DA UNIÃO (EXCETO FUNDO A FUNDO)

RECEITA PREVISTA ATUALIZADA

**R\$ 17,022,000.00**

Receita Prevista Inicial **R\$ 17,022,000.00**



RECEITA ARRECADADA

**R\$ 9,425,996.54**

Média Mensal **R\$ 1,178,249.57**



META DE RECEITA EXECUTADA

**55.38%**

Valor a arrecadar - **7,596,003.46**



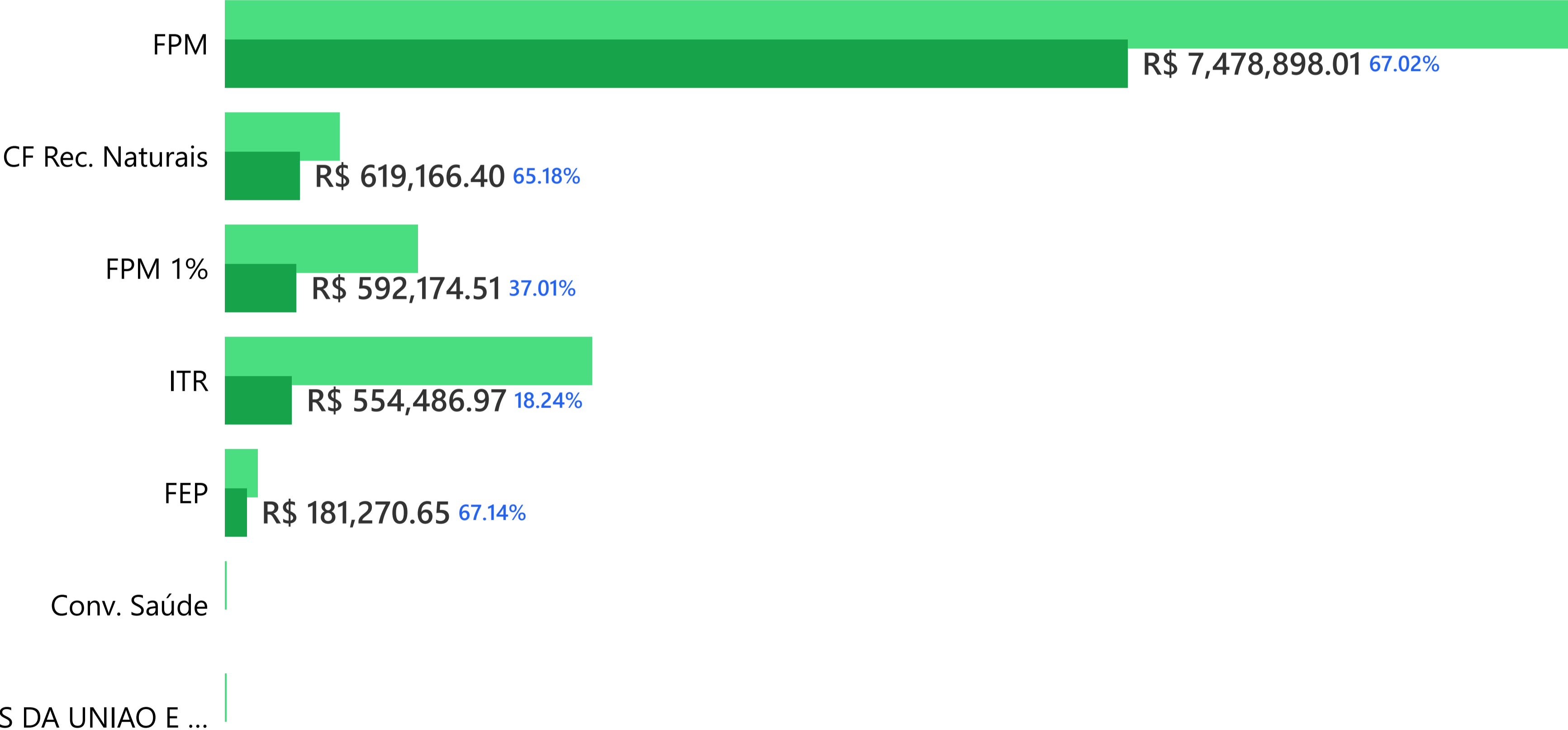
VARIAÇÃO

**▲ 7,60%**

+ **666.023,89 vs. 2ºq. 2024**



## RECEITA PREVISTA x ARRECADADA POR DETALHAMENTO



● Receita Prevista ● Receita Arrecadada

# TRANSFERÊNCIAS FUNDO A FUNDO

RECEITA PREVISTA ATUALIZADA

**R\$ 4,654,000.00**

Receita Prevista Inicial **R\$ 4,654,000.00**



RECEITA ARRECADADA

**R\$ 2,200,454.18**

Média Mensal **R\$ 275,056.77**



META DE RECEITA EXECUTADA

**47.28%**


Valor a arrecadar -**2,453,545.82**



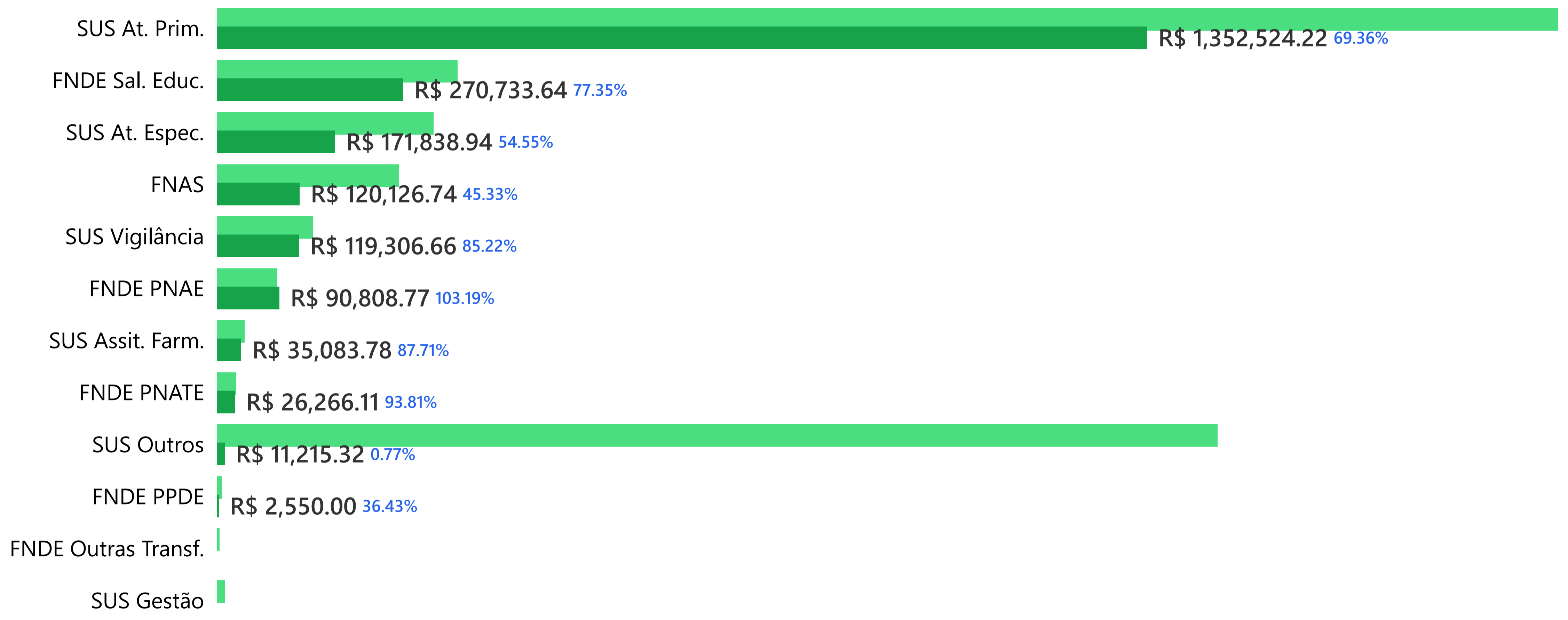
VARIAÇÃO

**▼ -50,26%**

-2.223.866,09 vs. 2ºq. 2024



## RECEITA PREVISTA x ARRECADADA POR DETALHAMENTO




● Receita Prevista ● Receita Arrecadada

# TRANSFERÊNCIAS DO ESTADO

RECEITA PREVISTA ATUALIZADA

**R\$ 35,705,996.00**

Receita Prevista Inicial **R\$ 35,264,400.00**



RECEITA ARRECADADA

**R\$ 23,690,670.57**

Média Mensal **R\$ 2,961,333.82**



META DE RECEITA EXECUTADA

**66.35%**

Valor a arrecadar - **12,015,325.43**



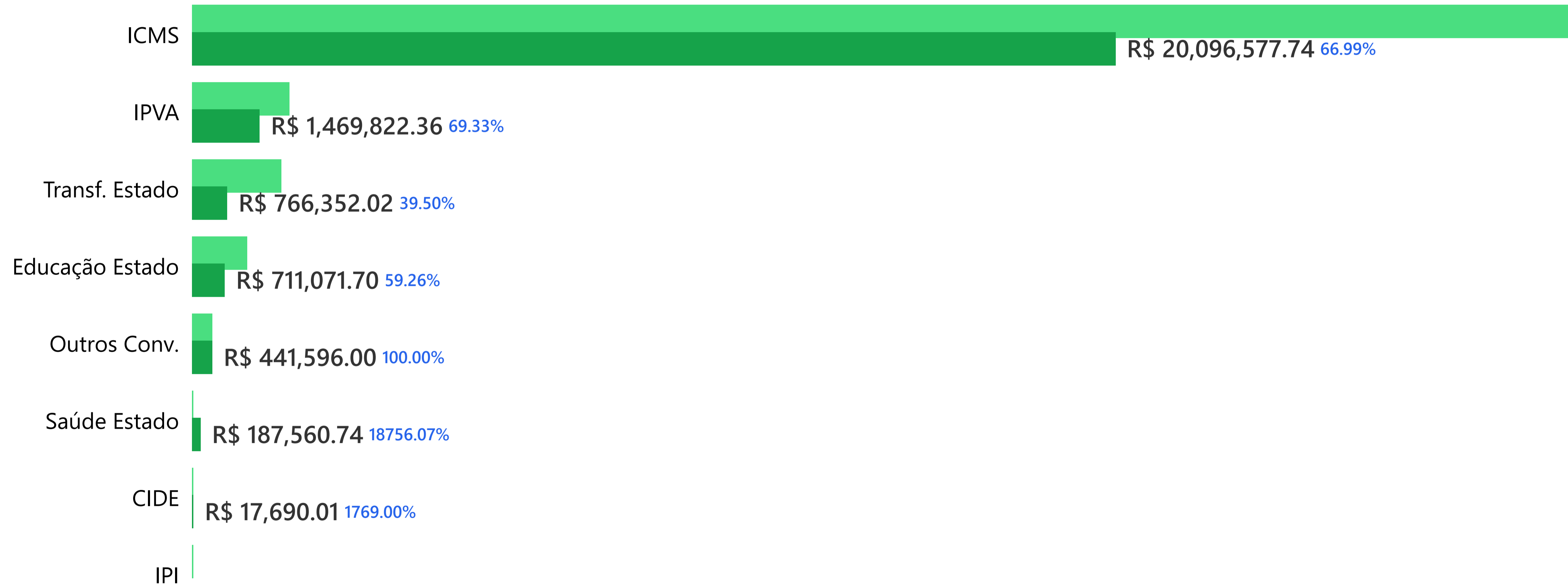
VARIAÇÃO

**▲ 7,15%**

+ **1.580.587,18 vs. 2ºq. 2024**



## RECEITA PREVISTA x ARRECADADA POR DETALHAMENTO



● Receita Prevista ● Receita Arrecadada



# **METAS DE DESPESA**

---

*Avaliação do Cumprimento das Metas de Despesa*

# DESPESAS POR NATUREZA

DOTAÇÃO ATUALIZADA

**R\$ 89,740,100.47**

Dotação Inicial **R\$ 77,350,066.00**



DESPESA PAGA

**R\$ 57,329,493.43**

Despesa Empenhada **R\$ 64,961,689.39**



META DE DESPESA PAGA EXECUTADA

**63.88%**

Saldo de Orçamento **R\$ 24,778,411.08 27.61%**



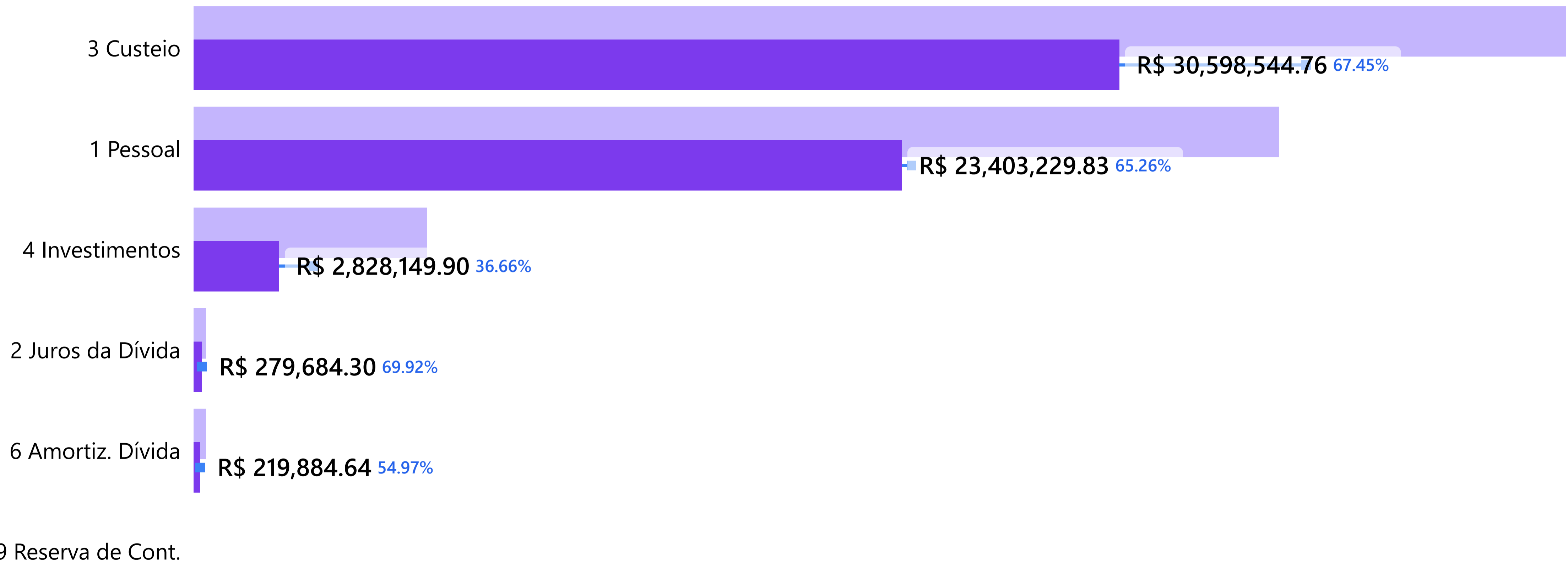
VARIAÇÃO

**▲ 20,66%**

+ 9.816.197,10 vs. 2ºq. 2024



## DESPESA EXECUTADA POR NATUREZA



● Dotação Atualizada ● Despesa Paga

# DESPESAS POR ÓRGÃO

DOTAÇÃO ATUALIZADA

**R\$ 89,740,100.47**

Dotação Inicial **R\$ 77,350,066.00**



DESPESA PAGA

**R\$ 57,329,493.43**

Despesa Empenhada **R\$ 64,961,689.39**



META DE DESPESA PAGA EXECUTADA

**63.88%**

Saldo de Orçamento **R\$ 24,778,411.08 27.61%**



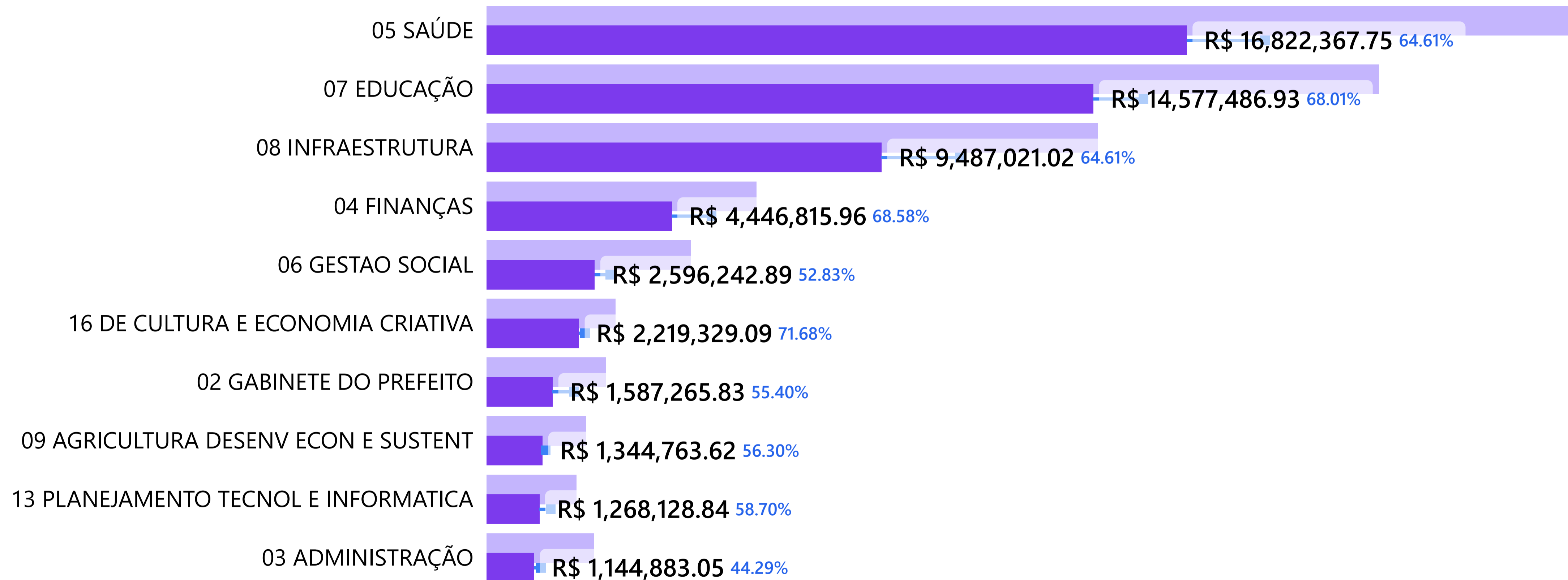
VARIAÇÃO

**▲ 20,66%**

+ 9.816.197,10 vs. 2ºq. 2024



## DESPESA EXECUTADA POR ÓRGÃO



● Dotação Atualizada ● Despesa Paga

# DESPESAS DE CUSTEIO POR ELEMENTO

DOTAÇÃO ATUALIZADA

**R\$ 45,363,377.00**

Dotação Inicial **R\$ 36,237,190.60**



DESPESA PAGA

**R\$ 30,598,544.76**

Despesa Empenhada **R\$ 36,762,415.52**



META DE DESPESA PAGA EXECUTADA

**67.45%**

Saldo de Orçamento **R\$ 8,600,961.48 18.96%**



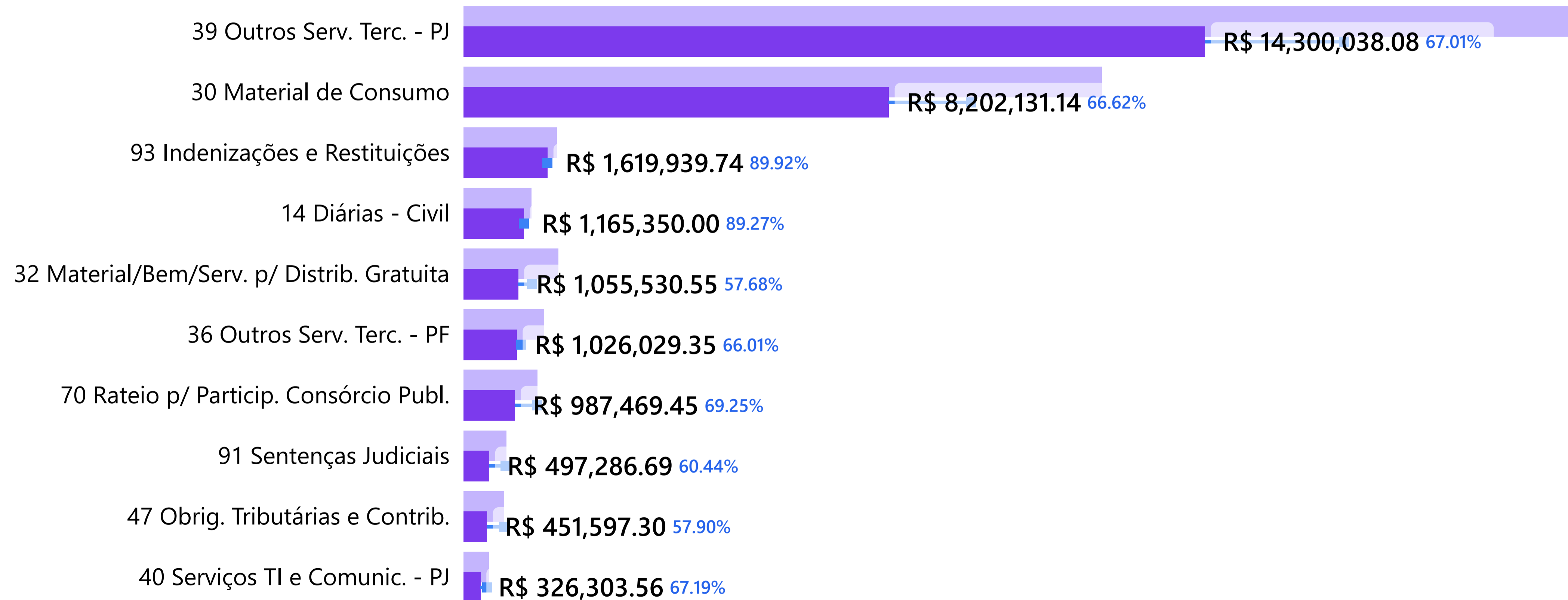
VARIAÇÃO

**▲ 33,61%**

+ 7.697.876,93 vs. 2ºq. 2024



## DESPESA EXECUTADA POR ELEMENTO



● Dotação Atualizada ● Despesa Paga

# DESPESAS DE INVESTIMENTO POR ELEMENTO

DOTAÇÃO ATUALIZADA

**R\$ 7,714,569.77**

Dotação Inicial **R\$ 4,138,216.70**



DESPESA PAGA

**R\$ 2,828,149.90**

Despesa Empenhada **R\$ 3,971,668.15**



META DE DESPESA PAGA EXECUTADA

**36.66%**

Saldo de Orçamento **R\$ 3,742,901.62 48.52%**



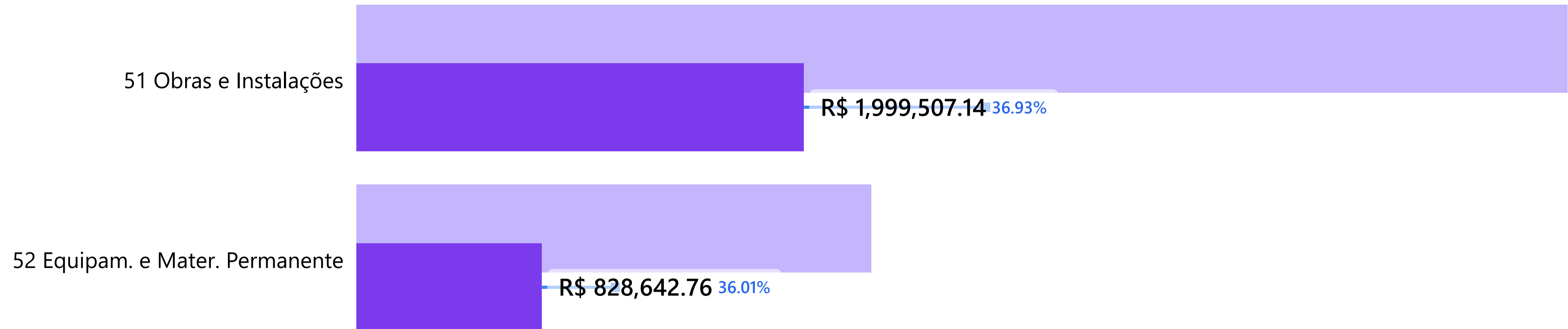
VARIAÇÃO

**▼ -33,02%**

**-1.394.167,40 vs. 2ºq. 2024**



## DESPESA EXECUTADA POR ELEMENTO



Dotação Atualizada Despesa Paga

# RESTOS A PAGAR - EXECUÇÃO

RESTOS A PAGAR - INSCRITOS

**R\$ 4,200,048.83**



RESTOS A PAGAR - PAGOS

**R\$ 3,179,428.55**



RESTOS A PAGAR - CANCELADOS

**R\$ 718,161.98**



RESTOS A PAGAR

**R\$ 302,458.30**

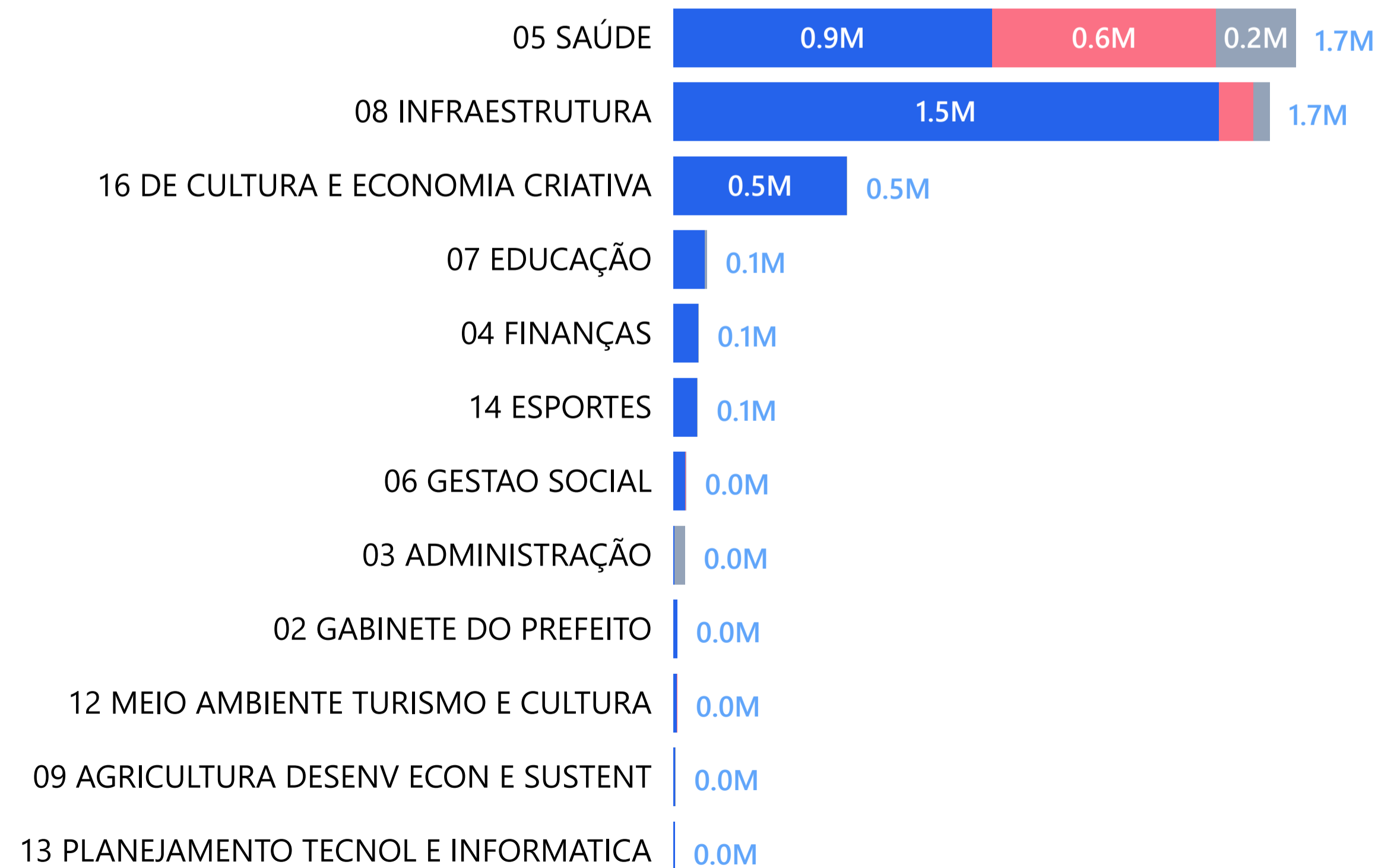


## CONSOLIDADO

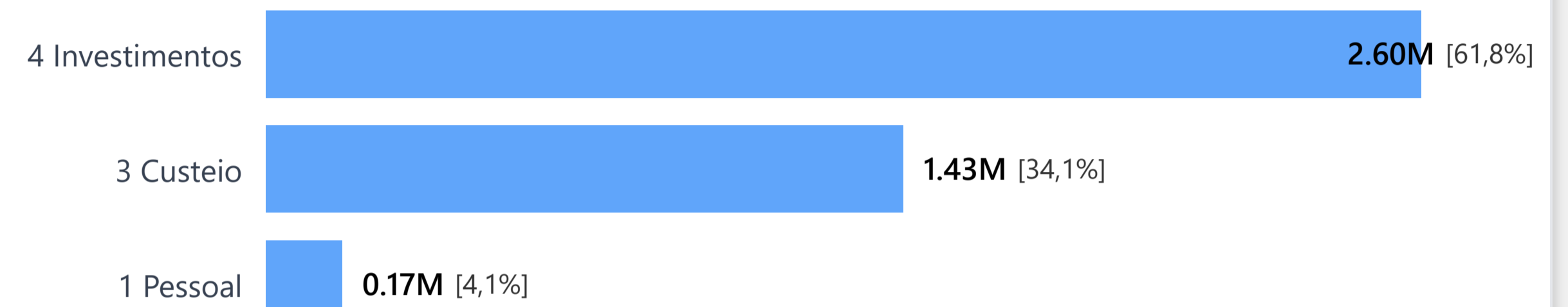
● Pagos ● Cancelados ● A Pagar



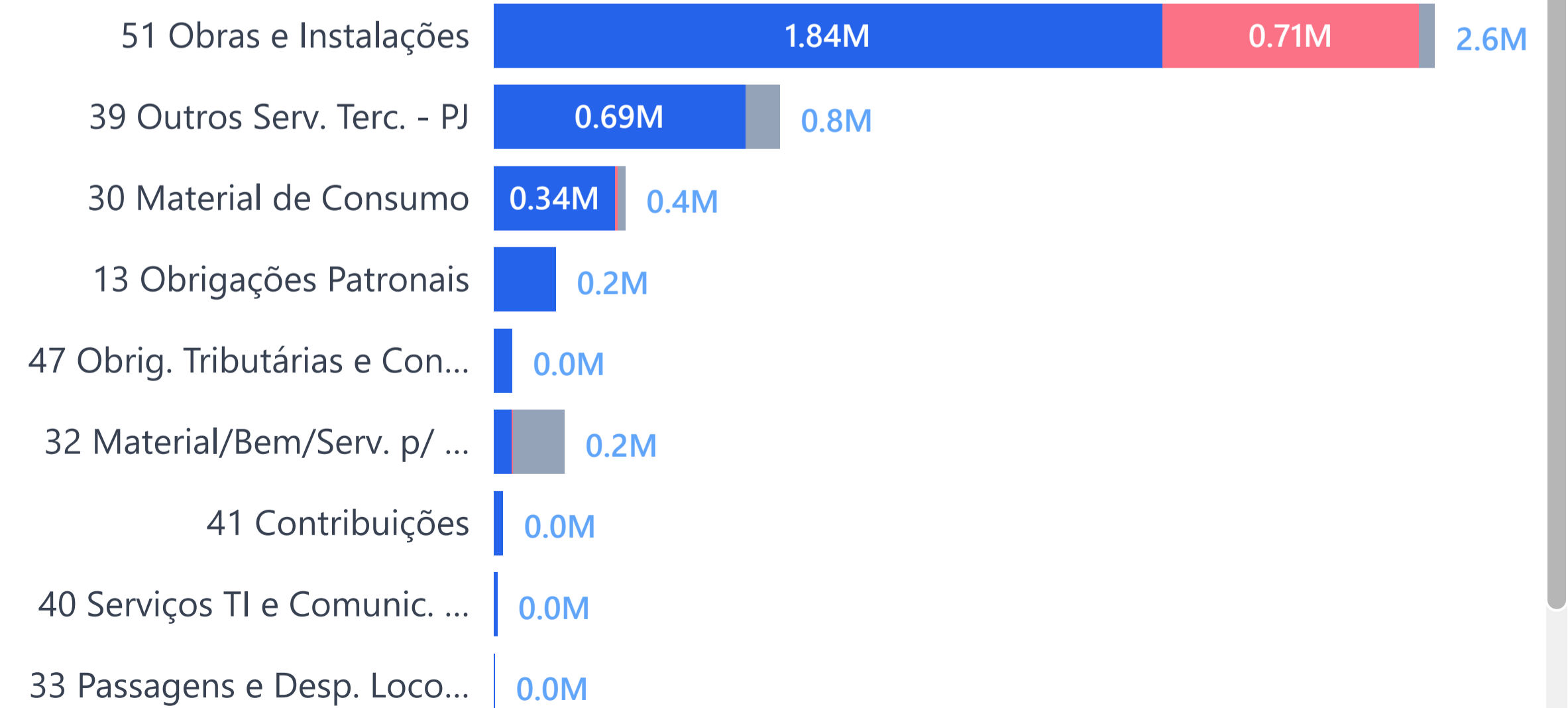
## EXECUÇÃO POR ÓRGÃO



## INSCRITOS POR NATUREZA DE DESPESA



## EXECUÇÃO POR ELEMENTO DE DESPESA





# METAS FISCAIS

---

*Avaliação do Cumprimento das Metas Fiscais*

# O QUE SÃO RECEITA E DESPESA PRIMÁRIA?

## RECEITA PRIMÁRIA

- Recursos arrecadados pelo governo
- Exclui receitas financeiras: Rendimentos de Aplicações, Operações de Créditos, Alienações, etc.
- Exclui receita da Previdência (RPPS)

**Mostra o dinheiro disponível para serviços públicos**

## DESPESA PRIMÁRIA

- Gastos com serviços e investimentos para a população
- Exclui despesas com dívida pública (juros e amortização)
- Exclui despesa da Previdência (RPPS)

**Mostra quanto se gasta nas atividades essenciais**

Esses dois indicadores são a base do cálculo do **Resultado Primário**.

## FINALIDADE DO RESULTADO PRIMÁRIO

### **RESULTADO POSITIVO**

Sobra recurso para pagar a dívida e manter equilíbrio fiscal.

### **RESULTADO NEGATIVO**

Gastos maiores que a arrecadação primária, risco fiscal.

### **FINALIDADE**

Avaliar se o município é sustentável fiscalmente.

# RECEITA TOTAL X RECEITA PRIMÁRIA

RECEITA TOTAL

**R\$ 53.30M**

( - ) RECEITA DO RPPS

--

( - ) RECEITAS FINANCEIRAS

**R\$ 1.09M**

( = ) RECEITA PRIMÁRIA

**R\$ 52.21M**

RECEITA TOTAL

R\$ 80M


R\$ 60M

R\$ 40M

R\$ 20M

R\$ 0M

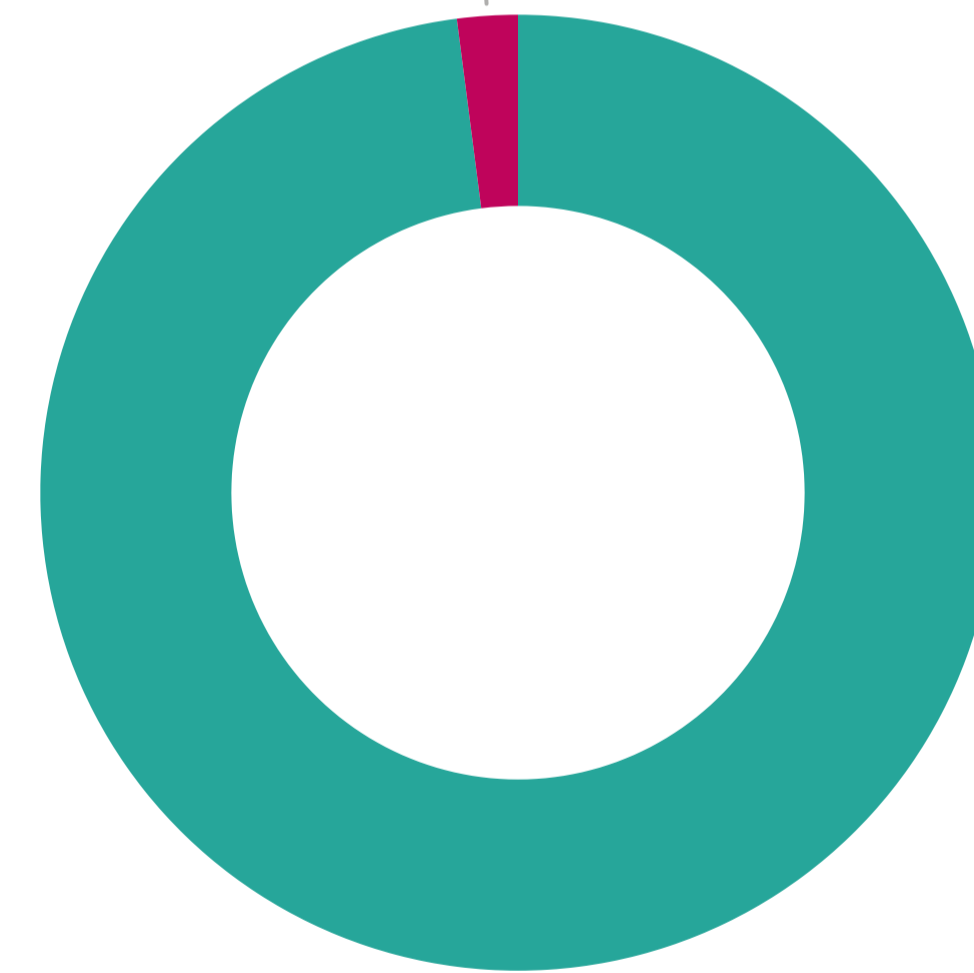
**R\$ 53.30M**



COMPOSIÇÃO DA RECEITA TOTAL

● Primária ● RPPS ● Financeiras

Financeiras R\$ 1.09M



Primária R\$ 52.21M

META x EXECUÇÃO DA RECEITA PRIMÁRIA

● Meta ● Receita Primária

R\$ 80M

R\$ 60M

R\$ 40M

R\$ 20M

R\$ 0M

**R\$ 80.27M**

**R\$ 52.21M**  
**65.04%**



# DESPESA TOTAL X DESPESA PRIMÁRIA

DESPESA PAGA

**R\$ 57.33M**

( + ) RESTOS A PAGAR PAGOS

**R\$ 3.18M**

( = ) DESPESA TOTAL

**R\$ 60.51M**

( - ) DESPESA RPPS

--

( - ) DESPESAS FINANCEIRAS

**R\$ 499.57K**

( = ) DESPESA PRIMÁRIA

**R\$ 60.01M**

DESPESA TOTAL

● Empenhos Pagos ● Restos a Pagar Pagos

R\$ 80M

R\$ 60M

R\$ 40M

R\$ 20M

R\$ 0M

**R\$ 60.51M**

**R\$ 57.33M**

COMPOSIÇÃO DA DESPESA TOTAL

● Primárias ● RPPS ● Financeiras

Financeiras R\$ 0.50M

Primárias R\$ 60.01M

META x EXECUÇÃO DA DESPESA PRIMÁRIA

● Meta ● Despesa Primária

R\$ 80M

R\$ 60M

R\$ 40M

R\$ 20M

R\$ 0M

**R\$ 90.54M**

**R\$ 60.01M**  
**66.28%**



## RESULTADO PRIMÁRIO

⚖️ Lei de Responsabilidade Fiscal - Art. 4º

"A Lei de Diretrizes Orçamentárias conterà as metas fiscais, em valores correntes e constantes, relativas a receitas, despesas, resultados nominal e primário e montante da dívida pública, para o exercício a que se referirem e para os dois seguintes."

📌 O Resultado Primário mede a capacidade do governo de gerar superávit ou déficit, desconsiderando os juros da dívida. Ele é calculado pela diferença entre as receitas e despesas primárias, ou seja, aquelas que não envolvem encargos financeiros.

Meta de Receita Primária - Sem RPPS (a)

**R\$ 80,270,400.00**

Receita Primária - Sem RPPS (b)

**R\$ 52,208,224.98**

Diferença em relação a Meta (b - a)

**-R\$ 28,062,175.02**

% da Meta Executada (b / a)

**65.04%**

Meta de Despesa Primária - Sem RPPS (c)

**R\$ 90,542,400.00**

Despesa Primária - Sem RPPS (d)

**R\$ 60,009,353.04**

Diferença em relação a Meta (d - c)

**-R\$ 30,533,046.96**

% da Meta Executada (d / c)

**66.28%**

Meta de Resultado Primário (e = a - c)

**-R\$ 10,272,000.00**

Resultado Primário (f = b - d)

**-R\$ 7,801,128.06**

Diferença em relação a Meta (f - e)

**R\$ 2,470,871.94**

% da Meta Executada (f / e)

**75.95%**



## DÍVIDA CONSOLIDADA

⚖️ Lei de Responsabilidade Fiscal - Art. 4º

"A Lei de Diretrizes Orçamentárias conterá as metas fiscais, em valores correntes e constantes, relativas a receitas, despesas, resultados nominal e primário e **montante da dívida pública**, para o exercício a que se referirem e para os dois seguintes."

📌 O A **Dívida Consolidada (DC)** representa o total das obrigações financeiras de longo prazo, como empréstimos e parcelamentos. Já a **Dívida Consolidada Líquida (DCL)** corresponde à DC descontadas as disponibilidades de caixa, haveres financeiros e ativos líquidos, refletindo a real necessidade de financiamento do governo e sua capacidade de pagamento.

Meta de Dívida Consolidada (a)

**R\$ 2,624,000.00**

Dívida Consolidada (b)

**R\$ 4,133,462.36**

Diferença em relação a Meta (b - a)

**R\$ 1,509,462.36**

% da Meta Executada (b / a)

**157.53%**

Disponibilidade de Caixa - Sem RPPS (c)

**R\$ 9,725,473.30**

Restos a Pagar Processados - Sem RPPS (d)

**R\$ 1,929,203.78**

Depósitos Restituíveis - Sem RPPS (e)

**R\$ 784,421.13**

Deduções da Dívida (f = c - d - e)

**R\$ 7,011,848.39**

Meta de Dívida Consolidada Líquida (g)

**-R\$ 11,156,000.00**

Dívida Consolidada Líquida - DCL (h = a - f)

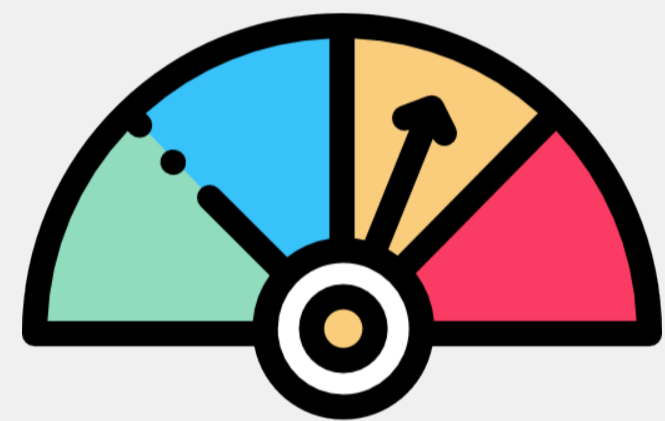
**-R\$ 2,878,386.03**

Diferença em relação a Meta (h - g)

**R\$ 8,277,613.97**

% da Meta Executada (h / g)

**25.80%**



# LIMITES LEGAIS

*Avaliação do Cumprimento dos Limites Legais*



## APLICAÇÃO EM MANUTENÇÃO E DESENVOLVIMENTO DO ENSINO - MDE

 Constituição Federal - art. 212

"A União aplicará, anualmente, nunca menos de dezoito, e os Estados, o Distrito Federal e os **Municípios vinte e cinco por cento, no mínimo, da receita resultante de impostos**, compreendida a proveniente de transferências, **na manutenção e desenvolvimento do ensino.**"




Receita Resultante de Impostos (a)

**R\$ 47,048,716.22**



Aplicação em MDE sobre a Receita Resultante de Impostos ( $d = c / a$ )

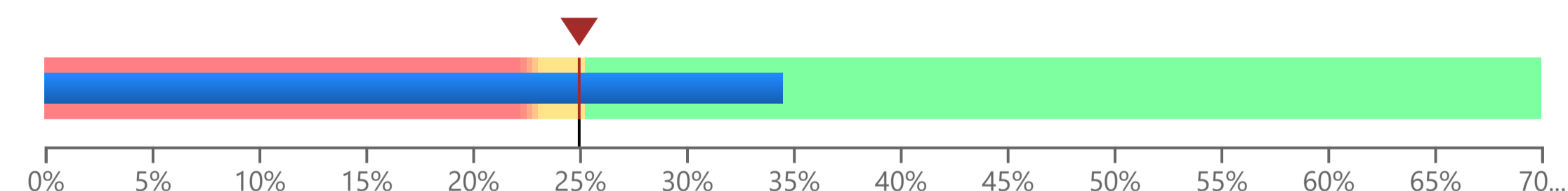
**34.51%**



Limite mínimo de 25% em MDE ( $b = a * 25\%$ )

**R\$ 11,762,179.06**

Aplicação x Limite



Gastos com Manutenção e Desenvolvimento do Ensino - MDE (c)

**R\$ 16,236,946.73**



Diferença em relação ao Limite ( $e = c - b$ )

**R\$ 4,474,767.68**



## APLICAÇÃO DO FUNDEB NA REMUNERAÇÃO DOS PROFISSIONAIS DA EDUCAÇÃO BÁSICA

⚖️ Constituição Federal - art. 212-A

“XI - **proporção não inferior a 70% (setenta por cento)** de cada fundo referido no inciso I do caput deste artigo, excluídos os recursos de que trata a alínea "c" do inciso V do caput deste artigo, **será destinada ao pagamento dos profissionais da educação básica em efetivo exercício...**”




Receita do FUNDEB (a)

**R\$ 4,471,335.06**



Aplicação do FUNDEB na Rem. Profis. da Educação Básica ( $d = c / a$ )

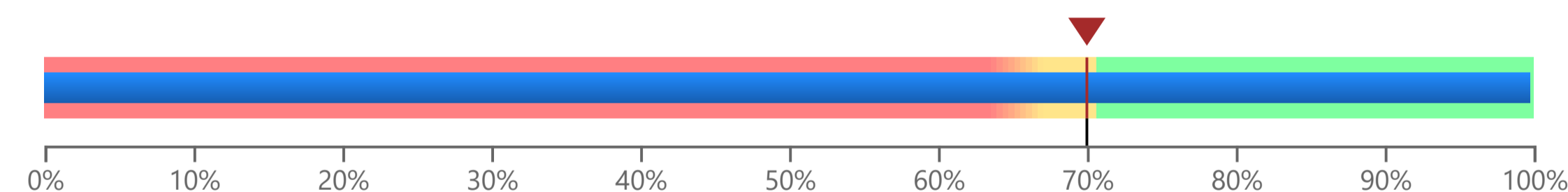
**99.76%**



Limite mínimo de 70% FUNDEB na Remun. Prof. Educ. ( $b = a * 70\%$ )

**R\$ 3,129,934.54**

Aplicação x Limite



Gastos do FUNDEB com Profissionais da Educação Básica (c)

**R\$ 4,460,745.83**



Diferença em relação ao Limite ( $e = c - b$ )

**R\$ 1,330,811.29**



## APLICAÇÃO EM AÇÕES E SERVIÇOS PÚBLICOS DE SAÚDE - ASPS

⚖️ Lei Complementar 141/2012 - art. 7º

"Os Municípios e o Distrito Federal **aplicarão anualmente em ações e serviços públicos de saúde, no mínimo, 15% (quinze por cento) da arrecadação dos impostos** a que se refere o art. 156 e dos recursos de que tratam o art. 158 e a alínea "b" do inciso I do caput e o § 3º do art. 159, todos da Constituição Federal."




Receita Resultante de Impostos (a)

**R\$ 46,456,541.71**



Aplicação em ASPS sobre a Receita Resultante de Impostos ( $d = c / a$ )

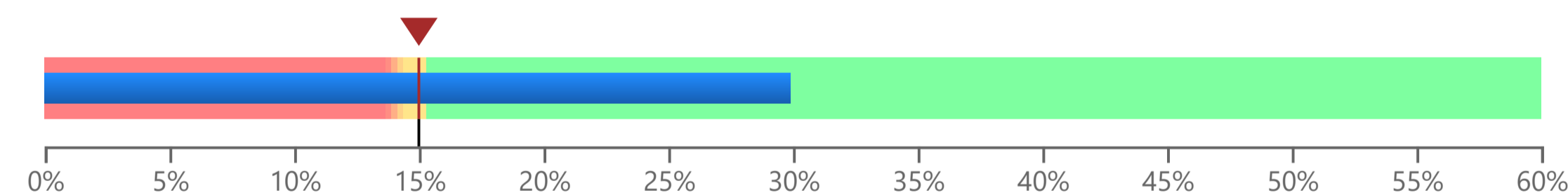
**29.89%**



Limite mínimo de 15% em ASPS ( $b = a * 15\%$ )

**R\$ 6,968,481.26**

Aplicação x Limite



Gastos com Ações e Serviços Públicos de Saúde - ASPS (c)

**R\$ 13,886,264.49**



Diferença em relação ao Limite ( $e = c - b$ )

**R\$ 6,917,783.23**



## LIMITE DE GASTOS COM PESSOAL - MUNICÍPIO

⚖️ LRF - art. art. 19, inciso III

"Art. 19. Para os fins do disposto no caput do art. 169 da Constituição, **a despesa total com pessoal**, em cada período de apuração e em cada ente da Federação, **não poderá exceder os percentuais da receita corrente líquida, a seguir discriminados:**

...  
III - Municípios: **60% (sessenta por cento).**"




Receita Corrente Líquida - RCL (últimos 12 meses) (a)

**R\$ 80,561,753.62**



Gastos com Pessoal em relação a RCL ( $d = c / a$ )

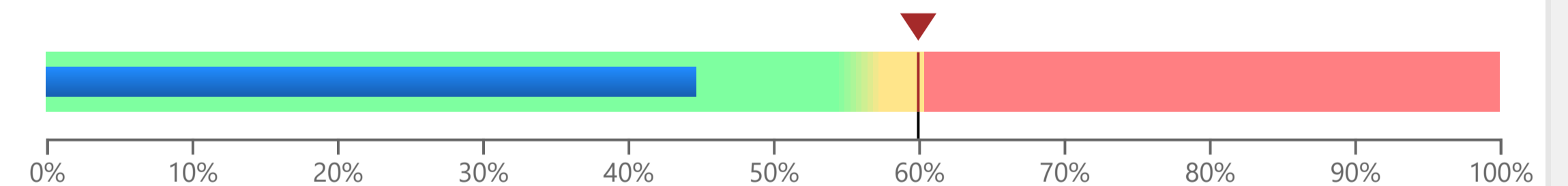
**44.70%**



Limite máximo de 60% da RCL com Gastos de Pessoal ( $b = a * 60\%$ )

**R\$ 48,337,052.17**

Aplicação x Limite



Gastos com Pessoal - Município (últimos 12 meses) (c)

**R\$ 36,014,113.85**



Diferença em relação ao Limite ( $e = c - b$ )

**R\$ 12,322,938.32**



## LIMITE DE GASTOS COM PESSOAL - PODER EXECUTIVO

⚖️ LRF - art. art. 20, inciso III, alínea b

"Art. 20. A repartição dos limites globais do art. 19 não poderá exceder os seguintes percentuais:

...  
III - na esfera municipal:

...  
b) 54% (cinquenta e quatro por cento) para o Executivo."



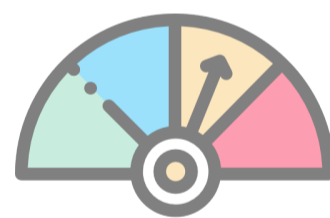
Receita Corrente Líquida - RCL (últimos 12 meses) (a)

**R\$ 80,561,753.62**



Gastos com Pessoal em relação a RCL ( $d = c / a$ )

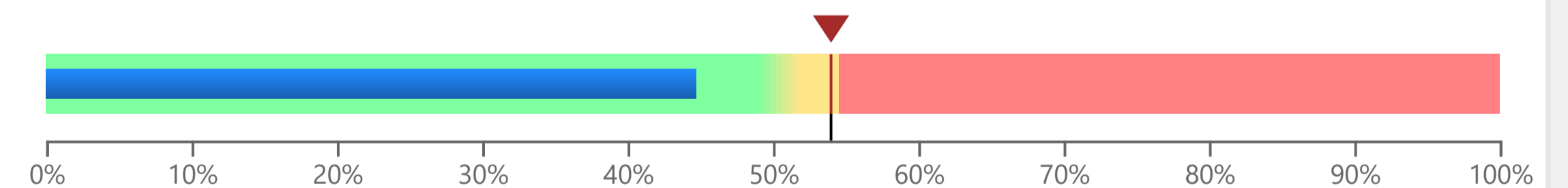
**44.70%**



Limite máximo de 54% da RCL com Gastos de Pessoal ( $b = a * 54%$ )

**R\$ 43,503,346.95**

Aplicação x Limite



Gastos com Pessoal - Executivo (últimos 12 meses) (c)

**R\$ 36,014,113.85**




Diferença em relação ao Limite ( $e = c - b$ )

**R\$ 7,489,233.10**



## LIMITE DE GASTOS COM PESSOAL - PODER LEGISLATIVO

 LRF - art. art. 20, inciso III, alínea a

"Art. 20. A repartição dos limites globais do art. 19 não poderá exceder os seguintes percentuais:

...


III - na esfera municipal:

a) 6% (seis por cento) para o Legislativo, incluído o Tribunal de Contas do Município, quando houver;"



Receita Corrente Líquida - RCL (últimos 12 meses) (a)

**R\$ 76,623,140.59**



Limite máximo de 6% da RCL com Gastos de Pessoal (b = a \* 6%)

**R\$ 4,597,388.44**



Gastos com Pessoal - Legislativo (últimos 12 meses) (c)

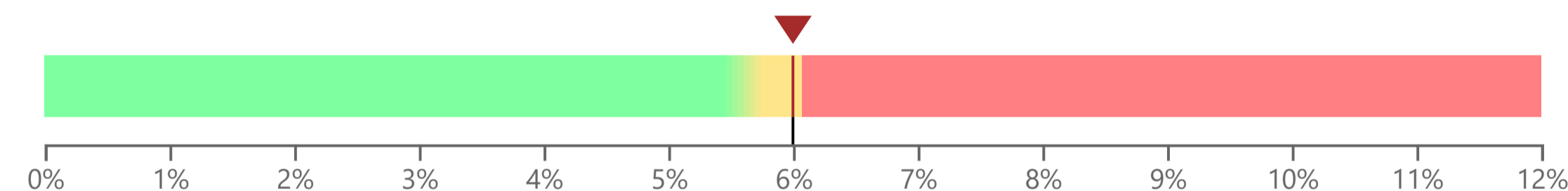
**R\$ 0.00**



Gastos com Pessoal em relação a RCL (d = c / a)

**0.00%**

Aplicação x Limite



Diferença em relação ao Limite (e = c - b)

**R\$ 4,597,388.44**



## MUNICÍPIO DE PORTO DOS GAÚCHOS

Obrigado pela participação!

Conheça a plataforma



[expertgov.com.br](https://expertgov.com.br)

Siga-nos no Instagram



[@forgovbr](https://www.instagram.com/forgovbr)